



OUTILLAGE

FOURNITURES INDUSTRIELLES



ÉDITION 2021

 **ANDRETY**



Une équipe à votre écoute

Un partenaire spécialisé dans chaque branche d'activité

À GAP • 18 bis route des Fauvins - 05000 GAP - Tél. : 04 92 40 25 00

Produits du bâtiment - Fournitures industrielles

Outillage - Protection - Sécurité - Quincaillerie-Bâtiment - Visserie - Fixation - Tréfilerie - Droguerie

Responsable du Développement Jean-Brice Méric 04 92 40 25 51

Conseillers techniques

Protection - Sécurité Laetitia Mondet-Aubert 04 92 40 25 49 | mail : l.mondet@andrety.fr

Outillage technique Patrick Souche 04 92 40 25 26

Outillage - Produits bâtiment - Zinguerie Ivelin Barcus 04 92 40 25 80 | mail : quofi@andrety.fr

Quincaillerie - Visserie - Fixation Jean-Charles Sabatier 04 92 40 25 63

Service après-vente Laetitia Guillemot 04 92 40 25 05 | mail : sav@andrety.fr

À MANOSQUE • 182 Rue des Entrepreneurs, ZI Saint Joseph - 04100 MANOSQUE - Tél. : 04 92 71 78 00

Responsable agence Nicolas Jung 04 92 71 78 00 | mail : n.jung@andrety.fr

À CARPENTRAS • 1113 av. Dwight-Eisenhower - 84200 CARPENTRAS - Tél. : 04 90 60 86 81

Conseillers techniques Richard Vignon 04 90 60 86 96 | mail : r.vignon@andrety.fr

Jean-Michel Rouso 04 90 60 86 94 | mail : jm.rouso@andrety.fr

À AVIGNON • 5 Avenue Fontcouverte - 84000 AVIGNON - Tél. : 04 90 88 54 67

Responsable agence Vincent Montagard 04 90 88 54 67 | mail : v.montagard@andrety.fr

À BRIANÇON • C.Cial Sud - 445 route des Maisons blanches - 05100 BRIANÇON - Tél. : 04 92 40 52 20

Responsable agence Jean Liaudois 04 92 40 52 20 | mail : briancon@andrety.fr

Lionel Castanié 04 92 40 52 23

À DIGNE-LES-BAINS • ZI St Christophe - 4 Espace Beau de Rochas - 04000 DIGNE-LES-BAINS - Tél. : 04 92 31 33 33

Responsable agence Laurent Feretti 04 92 31 33 33 | mail : l.feretti@andrety.fr

À MARSEILLE • 15, Bd Jean Eugène Cabassud - 13010 MARSEILLE - Tél. : 04 91 80 33 66

William Leveille 04 91 80 95 76 | mail : w.levaille@andrety.fr

À AUBAGNE • Rue de Lenche - ZI Les Paluds II - 13400 AUBAGNE - Tél. : 04 42 62 41 20

Jérôme Tournebise 04 42 62 41 20 | mail : j.tournebise@andrety.fr

À ST MAXIMIN • Laouve - Rte de Barjols - 83470 SAINT-MAXIMIN LA-SAINTE-BAUME - Tél. : 04 94 59 81 31

Christophe Ammari 04 94 59 81 31 | mail : c.ammari@andrety.fr

À ISTRES • Z.I Le Tubé - Allée de Montgolfier - 13800 ISTRES - Tél. : 04 86 64 11 42

Responsable agence Eric Fernandez 04 86 64 11 42 | mail : e.fernandez@andrety.fr



SOMMAIRE

ÉLECTROPORTATIF	4 - 12
ÉQUIPEMENT D'ATELIER	13
ACCESSOIRES ÉLECTROPORTATIF	14 - 15
NETTOYEURS, ASPIRATEURS	16 - 17
PLOMBERIE	18 - 20
SOUDAGE	21 - 23
COMPRESSEURS	24
OUTILLAGE, ACCESSOIRES COMPRESSEURS	25
OUTILLAGE CHARPENTE	26 - 29
ACCÈS TRAVAIL, PROTECTION HAUTEUR	30 - 32
LEVAGE	33
INSTRUMENTS DE MESURE	34 - 35
GROUPES ÉLECTROGÈNES	36
ESPACES VERTS	37 - 39
MATÉRIEL BÂTIMENT	39 - 41
OUTILLAGE À MAIN	42 - 44
RANGEMENT, BOITES À OUTILS	45
POUBELLES, HYGIÈNE, ENTRETIEN	46
AÉROSOLS	47
PROJECTEURS, ENROULEURS	48
AMÉNAGEMENT VÉHICULES	49
SIGNALÉTIQUE	50

ÉLECTROPORTATIF

MACHINES «SOLO» 18V Li-ion (sans batterie ni chargeur)



Perceuse visseuse
GSR 18V - 60
Couple : 60 Nm *
• code /510109



Perceuse visseuse
GSR 18V - 60FC
(avec 4 mandrins)
Couple : 60 Nm *
• code /547360



Perceuse visseuse
GSR 18V - 110C
Couple : 110 Nm *
• code /656660



Visseuse à choc
GDR 18V - 160
Embout 1.4"
Couple : 160 Nm *
• code /510255



Scie sabre
GSA 18V - Li * • code /40888



Scie sauteuse
GST 18V - Li S (Poignée boule) *
• code /510261
GST 18V - Li B (Poignée étrier) *
• code /40885



Scie circulaire
GKS 18V 57G *
• code /40887



Scie circulaire *
GKS 18V - 68 GC Solo
• code /635177



Meuleuse
GWS 18V - 7
Ø125 mm * • code /717316



Meuleuse
GWX 18V - 15 C Solo *
Ø 125 «X Lock»
• code /635175



BOSCH

Des technologies pour la vie



Pack chargeur + 2 batteries 18V
«Procore»
4 Ah • code /547362
5,5 Ah • code /656675
8 Ah • code /521073
12 Ah • code /510373



Découpeur ponçeur
GOP 18V - 28 *
• code /291001



Perforateur SDS +
GBH 18V - 21
Puissance : 2 Joules *
• code /656666

Marteau perforateur SDS MAX 18 V
GBH 18V - 45 C Solo
Puissance : 12,5 Joules
• code /635179



Perforateur SDS +
GBH 18V - 26
Puissance : 2,6 Joules *
• code /41278

Marteau perforateur
GBH 18V - 34 FC SDS +
Puissance 5,8 joules
• code /717312
GBH 18V - 36 C SDS MAX
Puissance 7 joules
• code /635178



Scie à onglets 18 V
GCM 18V - 216 Solo
• code /635176



Aspirateur
GAS 18V - 10l •
code /377004



Lampe de chantier
GLI 18V - 1900 SOLO
• code /291000



Rabot GHO 18 V-Li *
• code /510289



MACHINES COMPLÈTES

Gamme 18V Li-ion

Perceuse visseuse
GSR 18 V-110C
2 batteries 18 V Li-Ion
Couple 110 Nm *
• code /635183

Perceuse visseuse
GSR 18 V-28
2 batteries 18 V Li-ion 3 Ah Couple 63 Nm *
• code /547358

Gamme 12V Li-ion

Kit 5 outils 12V
avec 3 batteries 12 V Li-Ion 2 Ah + 1 chargeur *
• code /50124

GSR 12 V-15FC set
2 batteries 12 V 2 Ah + 4 accessoires
Couple 30 Nm * • code /318018

MEULEUSES

Meuleuse GWS 18 V- 7 VLI

2 batteries 18 V Li-ion - 4Ah *
• code /33960



Meuleuse angulaire

GWS 12 V- 76
2 batteries 12 V - 3 Ah
Disque Ø 76 AL 10 *
• code /97669



BOSCH

Des technologies pour la vie

MARTEAUX PERFORATEURS SDS +

GBH 18 V-26
2 batteries 18 V Li ion 6 Ah
Puissance de frappe 2,6 J *
• code /34880

GBH 36 - VF-LI PLUS
2 batteries 36 V - 4,0 Ah Li-Ion
Puissance de frappe 3,2 joules
• code /96739

GBH 2.28 F
Puissance 880 W - 3,2 joules
Capacité béton 28 mm
Position burineur
Livré avec mandrin interchangeable
• code /37666

GBH 3-28 DFR
Puissance 800 W 3,1 joules
Capacité béton Ø 28 mm *
• code /1019549

GBH 2-26
Puissance 830 W
2.7 joules
• code /80376

PERCEUSES À PERCUSSION

GSB 13 RE - 600 W
• code /14097

GSB 24-2 1100 W
• code /32192

MARTEAUX PERFORATEURS BURINEURS SDS MAX

GBH 5.40 DCE
Puissance 1150 W
Force de frappe 8,8 J
Poids 6,8 kg
• code /1023368

GBH 8.45 DV
Puissance 1500 W
Force de frappe 12,5 J
Poids : 8,9 kg
• code /41933

GBH 12 - 52 DV
Puissance 1700 W
Force de frappe 19 J
Poids 11,5 kg
• code /79570

MARTEAUX PIQUEURS

GSH 5 CE
Puissance 1150 W
Force de frappe 8,3 joules
Poids : 6,2 kg
• code /59986

GSH 7 VC
Puissance 1500 W
Force de frappe 13 joules
Poids 8,5 kg
• code /1022608

GSH 11 VC
Puissance 1700 W Force de frappe 23 J
Poids : 11,4 kg
• code /41994

GSH 16 - 28
Puissance 1750 W
Force de frappe 41 joules
Poids : 17,9 kg
• code /23698

ÉLECTROPORTATIF



BOSCH



Meuleuse 1 main
GWS 1400
Puissance 1400 W
Ø disque 125 mm
• code /12641



Meuleuse 1 main
GWS 17.125 CI
Puissance 1700 W
Ø disque 125 mm
• code /21987



Meuleuse 2 mains
GWS 22 230 H
Puissance 2200 W
Ø 230 mm
• code /35642



Meuleuse 2 mains
GWS 24 230 LVI
Puissance 2400 W - Ø 230 mm
Livrée en coffret plastique
• code /2993



Meuleuse droite
GGS28 CE
Puissance 650 W
Pince 6 mm
• code /36532



Ponceuse excentrique
GEX AC 34-150
340 W - Plateau Ø 150
• code /1347



Ponceuse excentrique
GEX 40 150 Puissance 400 W
Plateau Ø 125 et Ø 150 *
• code /688459



Ponceuse excentrique
GET 75-150
Puissance 750 W - Plateau Ø 150 *
• code /634744



Ponceuse vibrante
GSS 230AVE
Puissance 300 W
Plateau 92 x 182 *
• code /42751



Scie à onglets à table
GTM 12 JL
Puissance 1800 W
capacité 95 x 150 mm
• code /26750



Scie radiale à onglets
GCM 12 SDE
Puissance 1800 W
Capacité de coupe à 0° 85 x 370 mm
Ø lame 305 mm • code /5115



Scie à onglets radiale
GCM 12 GDL
Puissance 2000 W
Capacité coupe à 0° 104 X 341 mm
Ø lame 305 mm • code /39093



Scie radiale à onglets
GCM 8 SJ + piétement GTA 2600
Puissance 1400 W
Capacité de coupe 0° - 70 x 312 mm
lame Ø 216 mm • code /22836



Scie égoïne Bosch
GFZ 16-35 AC
Puissance 1600w - guide 350 mm
• code /68464



Scie sabre GSA1100E
1100 W • code /22837



Découpeurs ponçeurs
GOP 30 - 28
300 W + 3 accessoires *
• code /201838



GOP 40 - 30
+ 15 accessoires *
• code /201837



Rabot GHO 40 82 C
Puissance 850 W Largeur 82 mm
épaisseur de rabotage 0 à 4 mm
• code /1905



Défonçeuse
GOF1250 CE
Puissance 1250 W
Pince 8 mm
• code /18755



Scie sauteuse
GST 90 BE
Puissance 650 W
poignée étrier
• code /37566



Scie sauteuse
GST 150 BCE (poignée étrier) *
Puissance 780 W • code /34443
GST 150 CE (poignée boule) *
• code /34442



SCIES RADIALES



LS0714FLN
Puissance 1010 W
Ø de lame 190
Capacité de coupe 90° :
52 x 300 mm
• code /13100



LS1018LN
Puissance 1430 W
Ø de lame 260
Capacité de coupe 90° : 91 x 310 mm
• code /8326



LS1219L
Puissance 1650 W
Ø de lame 305
Capacité de coupe à 90° : 107 x 363 mm
• code /4940



**Scie à onglet
à déligner LH1040**
Puissance 1650 W
Ø de lame 260
Capacité de coupe à 90° :
93 mm • code /4932



Scie bois sur table 2712
Puissance 2 000 W Ø de lame 315
Capacité de coupe à 90° : 85 mm • code /377225



**2 en 1 :
Scie sur table et
à coupe d'onglets
réversible
et pliable**
LF1000
Délignage 68 mm
Capacité de coupe
à 90° 68 x 155 mm
Puissance 1650 W
Ø de lame 260 mm
• code /13396



Scie à ruban
LB1200F
Puissance 900 W
• code /41006

SCIES CIRCULAIRES



HS6101J
Ø de lame : 165 mm
Coupe : 54,5 mm
Puissance : 1100 W
• code /44821



SP6000J
Coupe plongeante
Puissance : 1300 W
Coupe 56 mm Livrée avec rail
de guidage 1400mm
• code /25426



Scie circulaire à métal
4131
Ø de lame : 185 mm
Puissance : 1100 W
• code /4941



HS7101J
Ø de lame : 190 mm - Coupe 67 mm
Puissance : 1400 W
• code /44820



5903RK
Ø de lame : 235 mm - Coupe : 85 mm
Puissance : 2000 W
• code /730



5103R
Ø de lame : 270 mm - Coupe : 100 mm
Puissance : 2100 W
• code /4171



5143R
Ø de lame : 355 mm
Coupe : 130 mm
Puissance : 2200 W
• code /6230



Rabot 82 mm
KP0810CJ
1050 W
Largeur 82 mm
Profondeur de rabotage : 4 mm
• code /25506



Rabot
1911B
Largeur : 110 mm
Profondeur de rabotage : 2 mm
Puissance : 900 W
• code /31164



Rabot de charpente
1806B
Largeur : 170 mm
Profondeur de rabotage : 2 mm
Puissance : 1200 W
• code /38702



Lamelleuse
PJ7000J
Ø de lame : 100 mm
Puissance : 700 W
• code /69758



**Décapeur
à brosse 9741**
860 W - Brosse Ø 100x120
• code /1026093

ÉLECTROPORTATIF



Ponceuse à bande
9911
Bande 76 x 457 mm
Puissance : 650 W
• code /17678



Ponceuse à bande
9403J
Bande 100 x 610 mm
Puissance : 1200 W
• code /18893



Ponceuse vibrante
BO4565
200 W - Semelle triangle et carrée
Idéale pour coins et persiennes
• code /1312



Ponceuse vibrante
BO4555
200 W
Semelle carrée
• code /356



Ponceuse «lime»
9032
Bande 9 x 533 mm
Puissance : 500 W
• code /1023897



Meuleuse à batterie
DGA506RTJ
Ø125mm - 18 V Li-ion - 5 Ah
• code /423692

Grignoteuse JN1601
550 W Capacité 1,6 mm
• code /726



Boulonneuse choc TWO350
Emmanchement carré 1/2 électrique 220 V - 400 W
couple 350 Nm
• code /1020945



Tronçonneuse à disque
LW1401S
Ø du disque : 355 mm
Puissance : 2200 W
• code /38106



Perceuse à percussion Li ion 18 v HP457DWE10
2 batteries 18 V - 1,3 Ah
couple 42 Nm + accessoires
(Attention : batterie et chargeur à empreintes spéciales non compatibles avec la gamme Makita Li ion standard)
• code /79972

Fraiseuse pour plaque aluminium
CA 5000 XJ
Profondeur maxi : 11mm
Puissance : 1300 W
• code /717304



Perceuses visseuses à batterie
DDF481 RTJ
18 V Li-ion - 5 Ah
couple 115 Nm
• code /650505



DDF453SFE
18 V Li-ion - 3 Ah
couple 42 Nm
• code /423683



DDF485 RTJ
18 V Li-ion - 5 Ah
couple 50 Nm
• code /650503



Perceuse visseuse de charpente DS4011
Puissance : 750 W couple 79 Nm
Mandrin : 13 mm
• code /25584



Perforateur SDS+ à batterie
DHR202RTJ
18 V Li-ion - 5 Ah
Puissance de frappe 2 joules
• code /423689



Perforateur burineur SDS+
HR2630X7
800 W
Puissance de frappe 2,4 joules
• code /423687



Perforateur burineur SDS+
HR2630T
800 W Mandrin interchangeable
Puissance de frappe 2,4 joules
• code /423688



Perforateur burineur SDS+ Max
HR4001C
1100 W
Puissance de frappe 6,8 joules
• code /7919



Perforateur SDS+ à batterie
DHR171RTJ
18 V Li-ion - 5 Ah
Puissance de frappe 1,2 joules
• code /509970



Cloueur gaz PPN 50 XI

Lithium - Cloueur gaz autonome pour sabots et équerres de charpente. Clous 35, 40, 50, 60 mm. Crantés galva - Livré en coffret
• code /997166

Cloueur gaz IM 90 XI

Lithium Cloueur gaz autonome. Capacité de clous de 50 à 90 mm
• code /997165

Cloueur Pulsa 40 E

Cloueur gaz autonome Multimatériaux
• Nous consulter

Cloueur gaz PULSA INSULFAST

Autonome multi-matériaux spécial Isolation Clous de 60 à 200 mm
• code /997164



Rainureuse diamant

D 90

Puissance 2500 W
Largeur rainure de 7 à 47 mm
Livrée avec 2 disques Ø 150 mm et coffret
• code /13245



Perforateur piqueur

353 SVC SRC

Puissance 1100 W 6,5 joules SDS MAX
Système antirotation «SRC» et réduction des vibrations «SVC»
• code /34368



Rainureuse diamant

D 60

Puissance 1600 W
Livrée avec 2 disques Ø 140 mm
• code /269042



Système chevilleur sans fil

SPITBULL

36 V

• Nous consulter



Coffret de forage

TRIX 160

SPIT SD 160 réf. 624053
Livré en coffret plastique avec roues comprenant :
1 bati TRIX 160
1 moteur SD 160 double emmanchement 1/2" et 1" 1/4
1 canne de centrage et 1 poignée orientable
1 coffret outillage
• code /30709



Aspirateur AC 1630 P

Puissance 1600 W - Cuve 32l
Prise pour branchement machine avec démarrage automatique.
Système de nettoyage des filtres automatique par vibrations
• code /36618



Pompe à eau manuelle

Pour carotteuse
• code /1023214

FESTOOL



Perceuse visseuse sans fil

CXS 2,6 - SET
2 batteries 10,8 V Li - 2,6 Ah
4 mandrins *
• code /35762



Perceuse visseuse à percussion TPC 18 / 4
couple 75 Nm *
• Nous consulter



Perceuse visseuse TDC 18 / 4
couple 75 Nm *
• Nous consulter



Meuleuse d'angle sans fil AGC 18-125 5,2 EB - PLUS *
• code /640482



Scie radiale KS 60 E - Set 1200W
Lame Ø 216 - capacités 305 x 60 mm à 90°
• code /320009



Scie sauteuse CARVEX PS 420 EBQ - PLUS
Puissance 550 W *
• code /35465



Scie circulaire plongeante TS 55 FEBQ - PLUS - FS
Puissance 1200 W - Lame Ø 160 mm
Hauteur de coupe 55 mm
Rail de guidage 1 400 mm *
• code /80377



Scie sans fil ISC 240 HPC 4.0 EBI-PLUS 18 V
pour matériaux isolants
• code /423023



Ponceuse excentrique ETS 150/3 EQ - PLUS
Ø 150 mm - Puissance 310 W *
• code /1021900



Ponceuse excentrique ROTEX RO 150 FEQ - PLUS
Ø 150 mm - Puissance 720 W *
• code /16252



Ponceuse hybride ETSC 125 LI 3,1 I - SET
Ø125 - 2 batteries 18 V 3,1 Ah Li ion
+ adaptateur secteur *
• code /377181



Domino DF 500 Q - PLUS
Puissance 420 W *
• code /16233
Version XL Puissance 720 W *
• code /39300



Défonceuse OF 1400 EBQ - PLUS
Puissance 1400 W
Pincés Ø 8 et 12 *
• code /2643



Défonceuse OF 1010 EBQ - SET
Puissance 1010 W - Pince Ø 8 mm
avec rail de guidage 800 mm *
• code /1021905

Aspirateur poussières mobile



CTL 26 E CLEANTEC
Homologation classe L
Puissance 1200 W
Débit 3 900 l/mn
Cuve 26 litres
• code /31815



Rabot HL 850 EB - PLUS
Puissance 850 W - Largeur 82 mm
Feuillure illimitée *
• code /1021908



SYSTÈMES DE MISE EN LONGUEUR



KSS 50 CC Capacité de coupe (avec règle)
52 x 407 mm - Puissance 1300 W

• code /377336

KSS 50 18 M BL (Version batterie 18V)
52 x 407 mm

• code /377337

KSS 60CC
Capacité de coupe (avec règle)
61 x 408 mm
Puissance 1800 W

• code /97578

KSS 80 EC/370
Capacité de coupe (avec règle)
82 x 370 mm
Puissance 2300 W


• code /44784



Scie à câble

DSS 300 CC
Pour matériaux isolants
Profondeur de coupe 306 mm
Puissance 1800 W
Poids 8,25 Kg
Livrée en coffret de transport

• code /381131



Scie ruban charpente

Z 5 EC
Monophasée
Profondeur de coupe : 305 mm
Inclinaison d'un côté de 0 à 30°
Puissance : 2250 W
Poids : 13,6 kg

• code /15855



Rainureuse NFU 50

Puissance 2300 W - Poids 9,4 Kg
Profondeur de fraisage :
50 mm sans règle - 44 mm avec règle

• code /654227



Perceuse visseuse à choc sans fil

ASB 18 M bl Maximax

Couple 90 Nm
Livrée avec deux batteries, chargeur *

• code /2814



Rainureuse MF 26 cc /400

Puissance 1400 W
Profondeur de fraisage 0 à 26 mm
Livrée en coffret de transport avec un rail de guidage L 400 mm

• code /42548



Rabot charpente ZH 320 EC

Largeur de rabotage : 320 mm
Puissance : 2700 W - Poids : 14 kg

• code /15853



Scie circulaire plongeante

MT 55 CC Midimax
Avec règle de guidage 1,60m
1400 W Profondeur de coupe :
57 mm *

• code /31992

Scie circulaire K 85

Puissance 2300 W
Profondeur de coupe :
0 à 88 mm

• code /21786



Défonceuse portative LO 65 EC

Puissance 2600 W
Profondeur 65 mm *

• code /1021530



Mortaiseuse portative charpente LS 103 EC

28 x 40 x 150
Profondeur de coupe : 150 mm
Livrée avec chaîne et garniture
Puissance : 2500 W

Poids : 8,7 kg

• code /21785



Scie circulaire MKS 165 E

Profondeur de coupe :
85 à 165 mm
Puissance 2800 W
Poids : 15,3 kg

• code /15854



Scie sauteuse P 1 CC

Puissance 900 W *

• code /32287

ÉLECTROPORTATIF



Multimaster MM 500 plus Top
Machine oscillante. Puissance 350 W
Livrée en coffret avec 30 accessoires. Porte outil «STARLOCK PLUS»
• code /684752



Multimaster MM 500 plus
Machine oscillante
Puissance 350 W
Livrée en coffret avec 1 lame.
Porte outil «STARLOCK PLUS»
• code /656717



Multimaster MM 700 Max
Machine oscillante
Puissance 450 W
Livrée en coffret avec 1 lame.
Porte outil «STARLOCK MAX»
• code /656718

Multimaster sans fil

AMM 500 plus Select
(Machine seule) - Puissance 18V
Livrée en coffret avec 1 lame.
Porte outil «STARLOCK PLUS»
• code /656720



Pack 2 batteries
18V - 3,0AH + chargeur
• code /656722

Multimaster sans fil

AMM 700 Max Select
(Machine seule) - Puissance 18V
Livrée en coffret avec 1 lame.
Porte outil «STARLOCK MAX»
• code /656721



Pack 2 batteries
18V - 6,0AH + chargeur
• code /656723



Unité de perçage magnétique

KBU 35 Q
Capacité:
Ø 16mm en foret
50mm en fraise
Puissance: 1100 W
• code /654055



Grignoteuse FEIN BLK 1,3 TE
Cap. acier 1,3 mm
Vitesse de coupe 2,3 m/mn - Poids 1,8 kg
• code /6078



Grignoteuse sans fil
ABLK 1,3 TE Select
18V (Machine seule)
capacité 1,3 mm (Acier 400 N/mm²)
Livrée en coffret
• code /717373



Meuleuse d'angle
WSG 7-125
Puissance 700W
Ø 125 mm
• code /653981



Set 6 lames
STARLOCK PLUS
Bois et métal
• code /656725



Set 6 lames
STARLOCK MAX
Bois et métal
• code /656724



Set 6 fraises
HSS Nova 50 Quickin
Ø 12 / 14 / 16 / 18 / 20 / 22 mm
• code /654056



Set 63 accessoires
de ponçage STARLOCK
• code /656726



PERCEUSES À COLONNE OPTIMUM[®]



OPTIMUM B 32
CM4 - 1100 W Mono
• code /555154

DH 40 CT
• Nous consulter

PERCEUSE D'ÉTABLI

OPTIMUM[®]
MASCHINEN - GERMANY



OPTIdrill DQ 22
CM2 - 550W Mono
• code /555153

OPTImachines[®]

Équipez-vous professionnellement

ÉTAUX DE PERÇAGE OPTIMUM[®] SCIE BMS



BMS 100 Largeur de mors 100 mm

• code /106490

BMS 150 Largeur de mors 150 mm

• code /7241

TOURETS À MEULER OPTIMUM[®]



GU 20
Ø 200 - 600 W Mono
• code /555157

GU 20 B
Ø 200 - 600 W Mono
• code /555158

SCIES À RUBAN OPTIMUM[®]



SP 13 V «Portative»
1 Kw Mono
Capacité à 0° Ø 125 mm
• code /555159



S 275 N
1, 1 Kw Tri
Capacité à 0° Ø 225 mm
• code /555160

Tour à métaux

TH 3309 D

• Nous consulter



metalkraft[®]
Metallbearbeitungsmaschinen




Cintreuse à galets

PMR 31 F
0, 75 Kw Triphasé
• Nous consulter

«Tank» à poncer

MBSM 75.200.1
Bande 75x2000 mm - 3 Kw Mono
1 vitesse (19M/sec)
• code /555161

unicraft[®]
Werkstatttechnik



Presse hydraulique

WPP 30 E
Puissance 30 T
• Nous consulter

ACCESSOIRES ÉLECTROPORTATIF



Coffret 8 mèches bois
ROBUSTLINE
de Ø 3 à 10 mm
• code /31950



Assortiment 10 lames bois
pour scie sauteuse
• code /1023184



Coffret 5 forets
BETON SDS
Ø 5 / 6 / 8 / 10 mm
• code /42530



Trousse 6 mèches plates
Ø 16 / 18 / 20 / 22 / 25 / 32 mm
• code /42795



BOSCH

Des technologies pour la vie



Coffret 15 fraises MIXTES
Q 8 pour défonceuse
• code /552621



Coffret embouts de vissage
32 pièces
• code /47109



Coffret 6 douilles vissage
6 pans
Ø 6 / 7 / 8 / 10 / 12 / 13 mm
• code /44765



Coffret 6 scies trépan
Ø 20 / 30 / 44 / 60 / 68 / 144 mm
en coffret L - Boxx
• code /764213



Valise 5 couronnes diamant
Pour brique pleine, creuse, monmur,
béton cellulaire, carreau de plâtre
SAUF béton armé. Utilisation SANS frappe
Ø 38 / 52 / 65 / 117 / 127 mm
• code /50183

Une gamme complète de forets au détail HSS, cobalt, cylindriques décollétés, cône morse et tarauds...



Coffret de 19 forets
HSS de Ø 1 à 10 mm x 0,5 réf.
AP 110/860 • code /9679



Coffret de 25 forets HSS
de Ø 1 à 13 mm x 0,5
réf. AP113/760C
• code /14296

Coffret de 25 forets Cobalt
de Ø 1 à 13 mm x 0,5
réf. AP113/890
• code /14297



Coffret tarauds
M3 - M12
+ Tourne à gauche +
forets - réf. ACF0974C
• code /105177



Forets étagés HSS
Ø 6 à 30 mm - réf. A781/3
• code /105172



Étau d'établi 57
Ouverture 240 mm - Largeur 150 mm
(Base tournante en option)
• code /1022839

Étau d'établi 85 + serre tube
Ouverture 130 mm Largeur 105 mm
(Base tournante en option)
• code /1022835

Étau d'établi 86 + serre tube
Ouverture 155 mm Largeur 125 mm
(Base tournante en option)
• code /1022836

Étau d'établi 87 + serre tube
ouverture 185 mm Largeur 150 mm
(Base tournante en option)
• code /1022837

delex
L'expert du serrage



Tous les abrasifs appliqués pour le bois.
Disques autogrip, feuilles, bandes, rouleaux...

Bande de ponçeuse

100 x 610 - GR 40 • code /14883
100 x 610 - GR 60 • code /14884
100 x 610 - GR 80 • code /14885
100 x 610 - GR 100 • code /14886
100 x 610 - GR 120 • code /14887
100 x 610 - GR 150 • code /14888

Existe aussi dans les dimensions suivantes :
75 x 457, 75 x 533, 100 x 500, 100 x 560
Possibilité de commander d'autres dimensions.

Disque abrasif auto agrippant

6 trous Ø 150
GR 40 • code /14954
GR 60 • code /14955
GR 80 • code /14956
GR 100 • code /14957
GR 120 • code /14958

Existe également
en 9 trous et sans trous

Une large gamme de papiers et toiles de ponçage
largeur 115 mm (du grain 40 au grain 150) vendus au mètre



Disque « PREMIUM » à tronçonner métaux non ferreux /alu

Ø 125 x 1,6 • code /21338

Disque « PREMIUM » à tronçonner inox

Ø 125 x 0,75 • code /10318 Ø 125 x 1 • code /106312 Ø 125 x 1,6 • code /106310

Disque « PREMIUM » à tronçonner «2 in1» acier/inox

Ø 115 x 1 • code /106311 Ø 115 x 2,5 • code /106372 Ø 125 x 1,6 • code /106316
Ø 125 x 3 • code /22814 Ø 230 x 1,9 • code /106373

Disque « PREMIUM » à tronçonner acier

Ø 300 x 3,5 Al. 25,4 • code /106355 - Ø 350 x 4 Al. 25,4 • code /106353

Disque « BASIC » à tronçonner «2 in1» acier/inox


Ø 115 x 1,6 • code /106333 Ø 125 x 1,6 • code /106334 Ø 125 x 2,5 • code /106335
Ø 125 x 3 • code /6620 Ø 230 x 2 • code /106314 Ø 230 x 3 • code /106336

Disque « BASIC » à ébarber «2 in1» acier/inox

Ø 115 x 6 • code /106330 Ø 125 x 6 • code /106331 Ø 230 x 6 • code /106332

Disque à lamelles support fibre acier inox

Ø 125 - Grain 40 • code /106345 - Ø 125 - Grain 60 • code /106346 - Ø 125 - Grain 80 • code /106347



Des technologies pour la vie

DIAMÈTRE	ALÉSAGE	APPLICATION	HT SEGMENT	CODE
Disques à tronçonner diamantés pour meuleuse angulaire				
76 mm	10 mm	bonne qualité de coupe, idéal faïence et carrelages	(JC)*	/97732
115 mm	22,23 mm	coupe nette sans éclats, tous types de carrelage et le marbre	5 mm (JC)*	/1025596
115 mm	X-Lock	solution économique, tous matériaux de construction	10 mm	/617114
125 mm	X-Lock	coupe nette dans porcelaine dure et grés cérame fin	10 mm (JC)*	/617105
125 mm	X-Lock	solution économique, pour carrelage en céramique	7 mm (JC)*	/617108
125 mm	X-Lock	coupe nette tous types de céramiques dures et porcelaine	7 mm (JC)*	/617102
125 mm	X-Lock	solution économique, tous matériaux de construction	10 mm	/617115
125 mm	22,23 mm	coupe nette sans éclats, tous matériaux de construction	12 mm (JC)*	/1024465
125 mm	22,23 mm	idéal pour les bétons durs et armés	12 mm	/36928
125 mm	22,23 mm	pour matériaux extrêmement durs, comme le granite ou béton armé	12 mm	/1020750
230 mm	22,23 mm	solution économique, pour carrelage en céramique	7 mm (JC)*	/36927
230 mm	22,23 mm	solution économique, tous matériaux de construction	10 mm	/1020753
230 mm	22,23 mm	coupe nette sans éclats, tous matériaux de construction	15 mm (JC)*	/1024466
230 mm	22,23 mm	tout type de béton, y compris béton armé	12 mm	/46039
230 mm	22,23 mm	pour matériaux extrêmement durs, comme le granite ou béton armé	15 mm	/10564
* (JC) : jante continue				
Disques à tronçonner diamantés pour découpeuse thermique				
300 mm	20/25,4 mm	solution économique pour tronçonner le béton	10 mm	/1023818
300 mm	25,4 mm	idéal pour tronçonner de l'asphalte	12 mm	/27641
300 mm	20/25,4 mm	idéal pour les bétons durs et armés	15 mm	/1023819
350 mm	20/25,4 mm	idéal pour tronçonner de l'asphalte	10 mm	/36966
350 mm	20/25,4 mm	idéal pour les bétons durs et armés	12 mm	/36930
Meules assiettes diamantées pour ponceuse à béton				
125 mm	22,23 mm	idéale pour meulage des couches de béton épaisses	4,5 mm	/35699
125 mm	22,23 mm	Convient pour obtenir une surface fine sur granit (tendre et dur), matériaux de construction, pierre artificielle et béton	5 mm	/35706

Disque multi-usages

à revêtement carbure

permet le tronçonnage sur du bois (avec clous), du plastique et des matériaux de construction secs (type Trespa)

Ø 76 alésage 10 • code /97731
Ø 125 X-Lock • code /97734

Disque à ébarber acier

Ø 76 x 4 (lot de 2) • code /380250
Ø 125 x 6 • code /1025492
Ø 230 x 6 • code /1025493

Disque à tronçonner acier

Ø 125 x 1,6 • code /1025488
Ø 125 x 2,5 • code /1019188
Ø 230 x 2,5 • code /1025489
Ø 230 x 3 • code /1019187

Disque à tronçonner inox

Ø 76 Al 10 x 1 (lot de 5) • code /97733
Ø 125 x 1 • code /1023297
Ø 125 x 1,6 • code /1025485
Ø 230 x 2 • code /1025486

Disque à tronçonner matériaux

Ø 125 x 3 • code /1025495
Ø 230 x 3 • code /1025496



Large gamme de lames de scies circulaires «BOSCH»

Pour des coupes parfaites et bien nettes dans de nombreux matériaux : bois, panneaux revêtus une à deux faces, panneaux abrasifs, matériaux composites, panneaux stratifiés, matières plastiques, epoxy, aluminium, laiton etc... Nous consulter

NETTOYEURS ASPIRATEURS



Aspirateur eau et poussières

AERO 21 - 01 PC EU
Débit d'air : 60 litres/sec
Dépression : 210 mbars
1250W - Cuve : 20 l
• code /412771



Aspirateur eau et poussières

AERO 26 - 2L PC EU
Débit d'air : 62 litres/sec
Dépression : 235 mbars
1500W - Cuve : 25 l
• code /412777



Aspirateur eau et poussières

AERO 31-21 PC inox EU
Débit d'air : 60 litres/sec
Dépression : 210 mbars
1250W - Cuve inox : 30 l
• code /412778



Nettoyeur eau froide

MC 2C - 120/520 T EU
Monophasé
Débit : 520 litres/h
Pression : 20 à 120 bars
Puissance 2,3 Kw
Livré avec Rotabuse
Poids 27,6 Kg
• code /412831



Nettoyeur eau froide

MC 3C - 150/660 XT EU
Monophasé
Débit : 660 litres/h
Pression : 20 à 150 bars
Puissance 3,5 Kw
Livré avec enrouleur flexible 15 m et Rotabuse - Poids 38 Kg
• code /412839



Balayeuse mécanique

SW 250 920
Rendement théorique : 3680 m²/h
• code /412967



Nettoyeur eau froide

HD6/15 M
Monophasé - Débit : 560 l/h
Pression : 150 bars - Puissance : 3,1 kW
Poids : 30 kg
• code /6237



Nettoyeur eau froide

HD 6/15 MX+
Monophasé - Débit 560 l/h
Pression 150 bars - Puissance 3,1 kW
Poids 33 Kg - Rotabuse
+ enrouleur intégré flexible avec 15m
• code /6358



Nettoyeur eau froide

HD 5/15 C +
Mono - Débit : 500 l/h
Pression : 150 bars
Puissance : 2,8 kW - Poids : 25,2 kg
• code /33505



Nettoyeur eau froide

HD 5/15 CX+
Mono - Débit 500 l/h - Pression 150 bars
Puissance 2,8 kW - Poids 28 Kg
Enrouleur avec 15m de tuyau
• code /33506



Nettoyeur eau chaude

HDS 6/14 C Monophasé - Débit : 560 litres/heure
Pression : 140 bars - Température : 80 °C
• code /1019289
HDS 6/14 CX
Livré avec enrouleur et tuyau de 15 m
• code /80351



Nettoyeur eau chaude

HDS 7/16 C
Triphasé - Débit : 660 litres/h
Pression : 160 bars - Température maxi 80 °C
• code /21256

NETTOYEURS ASPIRATEURS



NT27/1
Puissance 1380 W
Débit d'air : 67 litres/sec.
Dépression : 208 mbars
Capacité de la cuve :
27 litres
• code /1026413



NT 30/1 TACT L
Puissance 1380 W
Débit 74 litres/sec.
Dépression : 254 mbars
Cuve : 30 litres
• code /376956



NT 30/1 TACT TE L
mêmes caractéristiques que le NT 35/1 TACT L mais avec
en plus la prise d'asservissement pour outil électrique
avec marche-arrêt automatique • code /376958

ASPIRATEURS EAU ET POUSSIÈRES

NT65/2 AP
Puissance 2760 W
2 moteurs
Débit d'air 2 X 74 litres/sec
Dépression : 254 mbars
Cuve : 65 litres
• code /1025771



NT65/2 AP ME
Puissance 2760 W
2 moteurs
Débit d'air : 2 X 74 litres/sec.
Dépression : 254 mbars
Cuve inox : 65 litres
• code /1445



NT70/3
Puissance 3600 W
Débit d'air : 3 x 74 l/sec.
Capacité de la cuve : 70 l
Dépression : 254 mbars
• code /33985



Aspirateur poussières

T 10/1
Puissance 800 W
Débit 53 litres/sec.
Dépression 240 mbars
Capacité 10 litres
• code /13699



Aspirateur poussières

T 15/1
Aspirateur poussières
Puissance 800 W
Capacité : 15 litres
Débit 53 l/s
Dépression : 240 mbars
62 db
• code /28913



Nettoyeur injection extraction

PUZZI 8/1C
Monophasé - Débit 1 l/mn
Pression 1 bar
Dépression 236 mbars
Cuve 8 l
• code /50613



Autolaveuse compacte

BR 35/12 C BP Pack
Largeur de travail brosse 350 mm
Batterie 25,2 V - 21 Ah
Réservoir eau propre,
eau sale : 12l/12l
• code /509784
BR 45/22 C BP Pack
Largeur de travail brosse 450 mm
Batterie 25,2 V - 42 Ah
Réservoir eau propre,
eau sale : 22l/22l
• code /171497



Autolaveuse

BR40/10C
Puissance : 2300 W
Largeur de travail :
400 mm
Rendement :
400 m²/heure
Poids : 30 kg
• code /27602



Autolaveuse
• Nous consulter

Balayeuse mécanique

KM 70/20 C
Rendement surface :
2800 m²/heure
• code /17469



PLOMBERIE



**Sertisseuse
VIPER® M21+**

253502
Sans fil - 18 V
Capacité cuivre : 12 - 28 mm
Multicouche : 12 - 32 mm
• code /375192



**Sertisseuse
VIPER® P25+**

253261
Sans fil - 18 V
Capacité cuivre : 12 - 54 mm
Multicouche : 12 - 110 mm
• code /422973



**Sertisseuse
VIPER® P30+**

253630
électrique 230 V
Capacité cuivre : 12 - 54 mm
Multicouche : 12 - 110 mm
• code /422975



**ETAUGRIF
n°1 200210**
Capacité 1/4" à 3"
• code /6452



**Pompe à épreuve
COMPACT 50 - 262035**
réservoir 5 litres - Pression 50 bars
• code /69705



**Filière manuelle
62B2 - 136301**
en coffret - 5 têtes 3/8 à 1" 1/4
• code /63910

**Pince à cintrer
le cuivre**

251110 - 8 x 10
• code /6559
251112 - 10 x 12
• code /6560
251114 - 12 x 14
• code /6561
251116 - 14 x 16
• code /6562
251118 - 16 x 18
• code /35845



**Cintreuse arbalette
manuelle**

250302 Pour cuivre avec 6 formes :
Ø 12, 14, 16, 18, 20, 22
• code /412262
250304 Pour multicouche avec 5 formes :
Ø 16, 18, 20, 26, 32
• code /412263



Lève radiateur 263605
Pose et dépose de radiateurs par un seul
homme - Charge maxi 150 Kg
Hauteur de levée 0,57 m
• code /36244



**Lève chauffe-eau
263620**
Treuil autofreiné charge 150 kg
• code /1024443

 **virax**



**Etabli de monteur
200910**
Pliable - Dimensions : 108 x 64 cm
• code /17376



Coupe tube cuivre

ZR 35 / 210443
 Ø 3 à 35 mm
 • code /61969



Coupe tube cuivre

210437
 de Ø 3 à 16 mm
 • code /6540



Coupe tube cuivre

210439
 de Ø 6 à 28 mm
 • code /6541



Pince emboiture

252644
 coffret avec 7 têtes 12 à 32 mm
 • code /8186



Coupe tube PVC

PC 42 - 215042
 Capacité Ø 42 mm
 • code /395



Coupe gaine de protection

211627
 Ø 45 mm maxi
 Pas de 2,7 mm
 • code /2229



Coupe tube multicouches

210487
 Ø 3 à 32 mm
 • code /28252



Ebavureur tonneau multimatériaux

221251
 De 8 à 35mm
 • code /25938



Déboucheur à pompe

290210
 Livré avec 2 embouts
 • code /36242



Déboucheur revolver

290150
 jusqu'à Ø 100 mm
 Pression 6 bars maxi
 • code /1024738



Déboucheur à tambour

290600
 Cale Ø 6,35 mm, longueur 7,5 m
 Pour canalisation Ø 25, 50 mm
 • code /31179

virax



Clé Stillson acier

14' Réf. 012535 • code /6418
 18' Réf. 012545 • code /6419
 24' Réf. 012560 • code /6420



Clé à chaîne

014100
 Gripping
 Reversible Ø 60 mm
 • code /6436



Clé de montage avec cliquet

3/8" - 1/2" - 3/4" - 1"
 • code /100581



Clé à molette

à ouverture extra large
 épaisseur réduite des bouts de becs
 017045 L 175 mm - ouverture 34 mm
 • code /27686
 017050 L 215 mm - ouverture 39 mm
 • code /22687



Niveau à entraxe

2 en 1 263150
 • code /315317



Serre tube «Suédois»

1' Réf. 010434 • code /6422
 1 1/2' Réf. 010449 • code /6423
 2' Réf. 010460 • code /6424



Clé lavabo Sanicrom télescopique

261450 - 10-36 mm • code /6439



Clé lavabo Sanicrom

261410 - Ø 50 • code /6442



Pompe de remplissage et de rinçage

SOLAR PUSH K60 115312
Réservoir 30l
• code /31818



Pompe à éprouve électrique

E-PUSH 2 115500
avec manomètre
puissance 1 300 W
• code /1600

REMS

for Professionals



REMS MULTI-PUSH S 115810

Station mobile avec compresseur pour le débouçage, le rinçage et la désinfection d'installations. Pour circuits chauffage et sanitaire.
• code /717317



Débouçeur REMS MINI COBRA 170010

Débouçeur manuel de lavabo à spirale.
Longueur 7,5 m
• code /650684



Sertisseuse AKKU PRESS 22 ACC

Li Ion 576011
Sertisseuse électro-hydraulique radiale, avec retour automatique
Batteries Lithium
Tubes cuivre, inox, acier électro-zingué PER/PEX et multicouche
Diamètre 10 à 108 mm
• code /650685

Sertisseuse mini press 22 V ACC

Basic Pac - Li Ion 578010
Sertisseuse à accu (21,6 V - 1,5 Ah) avec retour automatique
Capacité : Tubes cuivre inox 10 à 35 mm
Tube PER 12 à 32 mm
Tube multicouche 10 à 40 mm
• code /14796



Scie Sabre électrique

TIGER 560020
1050 W - moteur universel
poignée droite
Course orbitale
Livrée en coffret avec guide 2" et deux lames de scie
• code /42372



Caméra d'inspection

CAMSCOPE set 16.1 175110
Inspection facile de siphons et autres endroits inaccessibles avec enregistrement des images sur carte micro SD
Câble de poussée flexible 1m - Livrée en malette plastique avec chargeur Li-Ion
• code /33507

Rallonge de câble de poussée pour Camscope 175105

900 mm - couplable jusqu'à une longueur de travail de 4,5 m • code /33508



Filière électrique

AMIGO 2 SET 540020
6 têtes de filetage à changement rapide
puissance 1 700 W - diamètre maxi 2"
Livrée avec coffret 1/2, 3/4, 1, 1-1/4, 1-1/2, 2"
• code /42384



Extrudeur électrique

HURRICAN 151010
pour tube cuivre - puissance 630 W
Rotation dans les deux sens
Livré en coffret avec 1 porte outil, 1 foret, 1 pince et outil à extruder Ø 12, 14, 16, 18, 22
• code /50771



Cintreuse électrique portable

CURVO 580028
Puissance 1 000 W - deux sens de rotation marche rapide et lente pour cintrage précis
changement rapide de forme - Livrée en coffret avec 5 formes et contre-formes Ø 14, 16, 18, 22, 28
• code /59008



GCE charledave
Security in action



Oxyflam complet JETSOU
oxygène, acétylène
avec chariot + détendeur
+ chalumeau + anti-retour
+ raccords, tuyau
+ bouteille 1 m³
• code /12502

Rollerflam JETSOU
oxygène, acétylène
avec chariot + détendeur
+ chalumeau + anti-retour
+ bouteille 2,3 m³ + tuyau
• code /4727



Équipement soudure
Ensemble complet - Détendeurs oxygène et
acétylène - Chalumeau JETSOU - 5 mètres
de tuyau Lunettes - Allume gaz
Manuel de soudage
• code /106183



Raccord rapide mâle /femelle
Oxygène Ø 6,3 et 10 • code /106210
Acétylène Ø 6,3 et 10 • code /106211



Raccord antiretour SÉCURIDAVE
Oxygène • code /106184
Acétylène • code /106185



Détendeur blindé
Oxygène • code /106170
Acétylène • code /106171



Détendeur MINIDAVE
Oxygène • code /106168
Acétylène • code /106169



Chalumeau soudeur JETSOU OT
en coffret
+ 2 lances malléables
Jeu de 6 buses
• code /17129



Chalumeau soudeur JETSOU OT
• code /22215



Chalumeau mini coupeur X11
• code /22216



Chalumeau coupeur DARCUT • code /22217

EXPRESS



Coffret couvreur 6364
Autonome à Piezzo composé de
1 fer complet 364
2 cartouches de gaz
butane/ propane (60 gr) 444
1 flacon 100 ml pour flux
1 sortie gaz de recharge
• code /26149

Équipement de couvreur 66278

manche + tuyau 4,75 m + détendeur
+ fer à souder en coffret
• code /1024635



Ensemble 6015
manche + tuyau 4,75 m
+ détendeur 1,8 bars • code /2852



Ensemble 6066
Manche économiseur à gachette
+ tuyau 4,75 m + détendeur 3 positions
• code /10334



Bouteille de chantier 7796
1,7 kg • code /2877

Raccord TRANSVAS 7795
Pour bouteille de chantier
• code /2884



Lampe à souder 351
allumage piezo + cartouche
grande autonomie 2 heures
• code /1024630

Recharge 2015
Haute performance 360 gr
• code /1408



Détendeur propane 686
Réglable de 2 à 4 bars
• code /42753



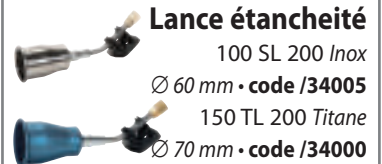
Lampe express
Piezzo 8800
brûleur flamme torche
• code /1409

Cartouche gaz 190 Gr 8191
• code /1020742



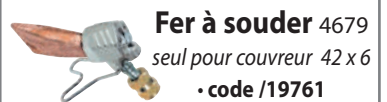
Chalumeau express
VULCANE 470
livré avec 1 cartouche
• code /640492

Cartouche MAP PRO 2400
399 Gr pour VULCANE
• code /38408



Lance étanchéité

100 SL 200 Inox
Ø 60 mm • code /34005
150 TL 200 Titane
Ø 70 mm • code /34000



Fer à souder 4679
seul pour couvreur 42 x 6
• code /19761



Manche à gachette 640 T
métallique à raccord tournant étancheur
• code /1020744

SOUDAGE



Modèle	Courant	Capacité (en mm)		code
		Coupe Nette	«séparation»	
Cut Master 40	<i>Monophasé</i>	12	16	/ 97059
Cut Master 60 I	<i>Triphasé</i>	16	38	/ 97058
Cut Master 80	<i>Triphasé</i>	25	38	Nous consulter
Cut Master 100	<i>Triphasé</i>	35	45	Nous consulter
Cut Master 120	<i>Triphasé</i>	40	55	Nous consulter



Gamme de découpeurs plasma CUT MASTER ESAB série TRUE



Masque de soudage
SAVAGE A40 BLACK
teinte automatique
Réglable 9 à 13
• code /642460



Cagoule de soudage/meulage
SENTINEL A50
• Nous consulter



Poste à souder arc
ROGUE ES 150 i
150 A monophasé
• code /657372



Poste à souder arc
ROGUE ES 180 i
180 A monophasé
• code /657373



Poste à souder arc
ROGUE ES 200 i PRO
2000 A monophasé
• code /657375



Poste à souder
RENEGADE ES 300 I Portable
Puissance 5 à 300 A
• Nous consulter



**Poste à souder
«Multiprocédé»**
(MIG/MAG, MMA, Lift TIG)
REBEL EMP 215 IC
215 Ampères monophasé
Technologie SMART - Ecran LCD
• code /148062



**Poste à souder
«Multiprocédé»**
(MIG/MAG, MMA, TIG)
WARRIOR 400 I Complet
Dévidoir 4 galets + faisceau + torche + chariot
Fils pleins et fils fourrés de 0,8 à 1,6 mm
ougeage à l'arc jusqu'à 10 mm
électrodes basiques, rutilés et cellulosiques
380 V - 400 Ampères • code /47134



Poste à souder
CADDY TIG 2200 I AC/DC TA 33
Poste à souder Tig mixte
courant continu et alternatif
pour soudage acier, inox, aluminium
Réglage de 3 à 220 ampères
Poids 15 kg
• code /25512
Option version avec refroidisseur
Coolmini version pulsée TA 34



**Poste à souder
«Multiprocédé»**
MIG/MAG, MMA,
TIG HF ACDC
REBEL EMP 205 IC AC/DC
205 ampères monophasé,
technologie Smart,
Ecran LCD.
• code /654181



Poste à souder TIG
ROGUE ET 200i
• code /1012335



Poste à souder CADDY MIG C 200i
Monophasé
Machine de soudage portable MIG/MAG
avec dévidoir incorporé.
Pour acier doux, aluminium, Inox.
Possibilité d'utiliser un fil fourré sans gaz.
Livré avec torche 3M et câble 3M.
• code /36870



**Système d'extraction et de traitement
des fumées au poste de travail**
ESAB MOBILE OU MURAL • Nous consulter



Torche ESAB PSF 315
refroidie air - 300 A - 4,0 m • code /1024427
ESAB PSF 415
refroidie air - 400 A - 4,0 m • code /1024428



**Détendeur
débitmètre**
PROCONTROL
PCA101830
• code /106173

ece charledave®

COMPRESSEURS



Compresseur portable sans huile
 CD 630-M
 Puissance : 1,5 ch
 Monophasé
 Débit 7 m³/h Pression 8 bars
 Cuve 6 litres
 • code /717293



Compresseur mobile
 CC 102-M
 Réservoir 100 litres - Moteur 2 ch
 Débit réel 11 m³/h - Bicylindre
 Pression 10 bars - Monophasé
 • code /2462



Compresseur mobile
 CC 103-M
 Réservoir 100 litres - Moteur 3 ch
 Débit réel 18 m³/h - Bicylindre
 Pression 10 bars - Monophasé
 • code /2322



Compresseur atelier
 • Nous consulter

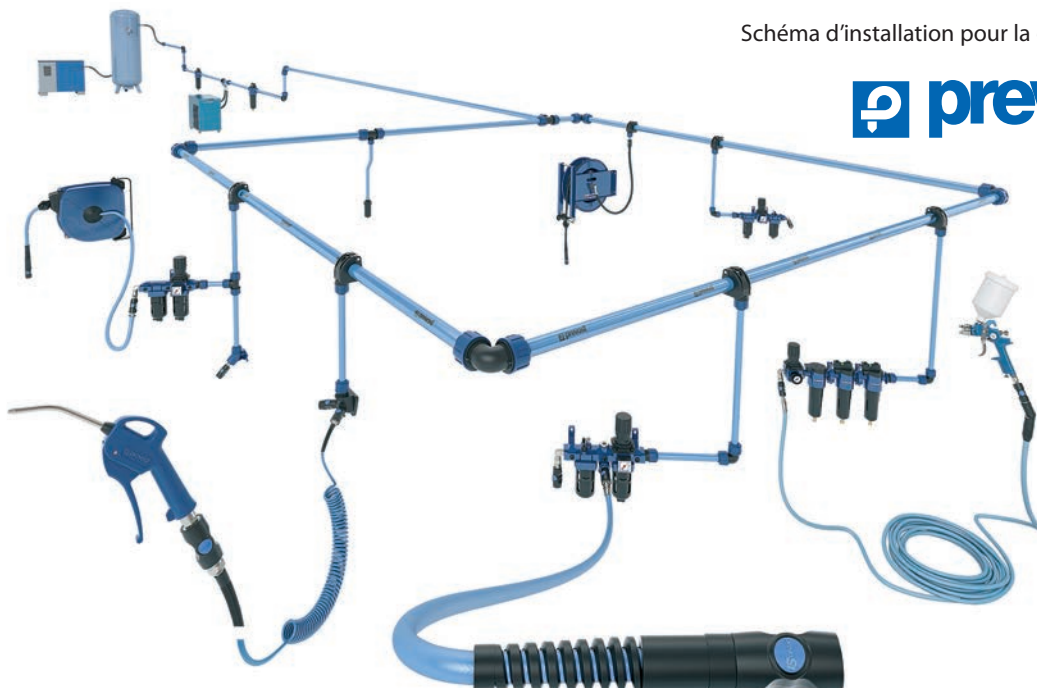


Compresseur mobile de chantier
 CD 052-M
 Réservoir 50 litres - Moteur 2 ch
 Débit réel 9,3 m³/h - Monocylindre
 Pression 8 bars - Monophasé
 • code /2461



Compresseur mobile de chantier
 CLT 054-MA
 Réservoir 50 l - Moteur 3 ch
 Débit réel 18 m³/h - Bicylindre
 Pression 10 bars - Monophasé
 • code /14152

Schéma d'installation pour la distribution d'air



OUTILLAGE ACCESSOIRES COMPRESSEURS



Clé choc composite carrée 1/2"
TIW C120950
• code /51183

Meuleuse d'angle

TAG 125
Ø 125 • code /51185



Meuleuse droite

TDG S22000
• code /51187

Riveteuse hydropneumatique

TAR 481220
pour rivet
de Ø 2,4 à 4,8 mm
• code /51189



Ponceuse orbitale

TOS 15050
Ø 152 mm • code /51184




Coffret marteau burineur

TAH 0663000K
• code /51188



Perceuse revolver

TAD P38200
mandrin Ø 10 mm
• code /51186



Tuyau spirale PUS 54

polyuréthane bleu
Ø 5 x 8 longueur 4 m - raccords 1/4
• code /8678

Tuyau spirale polyamide SPIC 810

Ø 8 x 10 - longueur 10 m - raccords 1/4
• code /100626



Rallonge RAL AISB810

Rallonge tuyau caoutchouc 10 m
avec raccords rapides
• code /16366



Enrouleur DRF 08121S

Enrouleur tambour mural
longueur 12 m - Ø 8 x 12
• code /14138



Crayon graveur

TES 34000
• code /51190



Pistolet gonflage

EURODAINU 27101
0,7 à 11 bars - tuyau 1,5 m
• code /110437



Pistolet gonflage

27151
0 à 12 bars - tuyau 1,5 m
• code /1023857



Soufflette

27102 MTL
Soufflette progressive
• code /8646



Ensemble de soufflage BGK 2 CISFIX

Comprenant : 1 soufflette Prevo S1 - 1 flexible spiralé 4 mètres
avec raccords et 1 support de fixation mural • code /97844



Filtre KTM - SM1

Filtre régulateur épurateur
sortie - Ø 1/4 "
• code /8663



Filtre TB SME 1

Sortie Ø 1/4 Filtre
régulateur lubrificateur
débit 500l/mn
• code /8674



Raccords rapides de sécurité

Version mâle ou femelle avec
raccordement sur tuyau ou par
filetage



Pistolet peinture

CAR S02 - 1 litre - buse Ø 1,6
• code /1023853
CAR S03 - 1 litre - buse Ø 2
• code /1023854



Pistolet peinture

CAR G04
Pistolet peinture par gravité
buse Ø 1,4 - Godet 0,6 l
• code /26506

OUTILLAGE CHARPENTE



Cloueur autonome sans gaz

BTCN 560 M2 - QW
Avec 2 batteries 18 V - 4 Ah Li-ion
pour pointes de 50 à 90 mm
Poids 4 kg • code /46209



Cloueur agrafeur

SB-2IN1 - E
Pointes tête homme BT 13
de 15 à 40 mm
et agrafes SX de 15 à 35 mm
Livré en coffret
• code /6333



Cloueur

BT 1855 SP-E
pointes finettes 15 à 55 mm
Ø 1,25
• code /6120



Cloueur mixte F21 PL - E
pour pointes 45 à 90 mm série RH et
pointes 38 à 65 mm série MCN pour
connecteurs métalliques
• code /26649



Cloueur pneumatique

N58 C-1-E
pour pointes 25 à 55 mm
Poids 2,68 kg • code /1001023



Cloueur pneumatique

N 89 C-2 K-E
pour pointes 50 à 90 mm F
Poids 3,6 kg • code /17740



Cloueur pneumatique

N 400 C-1-E
pour pointes 55 à 100 mm F -
Poids 5,3 kg • code /1001025



Cloueur pneumatique

N 512 C-2-E
pour pointes 100 à 130 mm
Poids 6 kg • code /1001027

Compresseur électrique

mobile PS 20-E

Cuve 20 l
Puissance 2,5 cv monophasé
• code /26650



Marteau agrafeur H30-8-E

pour agrafes STCR 5019 de 6 mm à 10 mm
• code /21158



Pistolet agrafeur manuel

PC 8000/T6
pour agrafes STCR 5019
de 6 mm à 14 mm
• code /5627

Cloueur de finition pneumatique

N62 FN5P-E
pour pointes finettes
de 25 à 64 mm
• code /1369



STANLEY
BOSTITCH



Enrouleur air comprimé

C PACK 30
30 m de tuyau monté sur enrouleur
métallique à manivelle
• code /23719



Compresseur mobile

AC32024

24 litres sans huile

Monophasé 2,2 Kw/3HP,

10 bar

• Nous consulter



Compresseur mobile AC24050

50 litres sans huile

Monophasé 1,5 Kw/2HP, 7-9 bar

• Nous consulter



Agrafeuse pneumatique

SNS41

pour agrafes lourdes,
capacité 25-50 mm

• Nous consulter



Cloueurs pneumatiques

SCN49XP

pour pointes en

rouleaux, capacité

32-64 mm

• Nous consulter

COILPRO90

pour pointes en

rouleaux, capacité

45-90 mm

• Nous consulter



Enrouleur

Tuyau air comprimé 30 m

• Nous consulter



Butée femelle inclinable

de 0° à 50°

ces nouvelles butées sont destinées
à réaliser des mortaises en biais
sur arbalétrier ou sur des fermes

• nous consulter

OUTILLAGE CHARPENTE



Coffret 5 ciseaux à bois

Manche bois
Largeur 6/10/15/20/25 mm
• code /7928



Kit cordeau traceur

FATMAX
30 m
• code /1023278



Rabot à main

BAILEY N°4
Largeur 50 mm
• code /5821

STANLEY

Scie égoïne Jet cut fine

500 mm • code /66518



Scie égoïne Blade Armor -

Coupe de débit 500 mm
• code /57643



Scie égoïne À guichet placo

150 mm • code /60059



Serre-joint haute puissance STANLEY

FMHT 0 - 83234 - Serrage 150 mm • code /40893
FMHT 0 - 83235 - Serrage 300 mm • code /40894
FMHT 0 - 83211 - Serrage 450 mm • code /40895
FMHT 0 - 83236 - Serrage 600 mm • code /40896



Boite à coupe plastique + scie à dos • code /16275

Cutter ABS 18 mm • code /66513

Lames de cutter
18 mm • code /22519

Crayon cellugraf • code /63099

Crayon maçon Vert • code /31812

Crayon charpentier Rouge • code /31811



Marteau arrache-clous

FMHT 1- 51276
Antivibe - 450 gr - Panne droite
• code /97160



Marteau arrache-clous

FMHT 1- 51275
Antivibe - 450 gr - Panne courbée
• code /97161



Arrache-clous

1- 55 - 515 Wonder Bar
34 cm
• code /97164




Arrache-clous

FMHT1- 55010
30 cm - Griffe étroite
• code /97165



Presses à vis en fonte et acier TGR

TGR 20 200 mm • code /15640
TGR 30 300 mm • code /15642
TGR 40 400 mm • code /15643



Presses à serrage rapide tout acier GH

GH 20 Serrage rapide 200 mm
• code /18777
GH 30 Serrage rapide 300 mm
• code /616642



Presses légères à serrage rapide

KLIKlamp KLI
Serrage 200 mm - Saillie 80 mm
Serrage progressif et puissant
• code /1026049



Serre-joint à pompe LA

LA50/8 - Serrage 0,50 m
Saillie 80 mm • code /15634
LA60/8 - Serrage 0,60 m
Saillie 80 mm • code /18773
LA80/10 - Serrage 0,80 m
Saillie 100 mm • code /18774
LA100/10 - Serrage 1 m
Saillie 100 mm • code /15637
LA150/10 - Serrage 1,50 m
Saillie 100 mm • code /15639



Serre joint à engrenage

« GearKlamp »

GK 15 Serrage 150 mm • code /555315
GK 30 Serrage 300 mm • code /555316
GK 45 Serrage 450 mm • code /555317

OUTILLAGE CHARPENTE




Trousse de 4 ébauchoirs

FRAI EB x 4
20, 30, 35, 40 mm
• code /46589 à l'unité :
largeur 30 mm • code /46586
largeur 35 mm • code /46587
largeur 40 mm • code /46588



Cordeau de couvreur

MESU 77560 • code /46594



Équerre coulissante

MESU62662
60 cm • code /46592



Plane de charron

FRAIPL150

• code /46590



Forézienne
The Productive Solution



Marteau 02-4EVE624 TM

Marteau ossature bois forgé "Hammer tooth"
manche caoutchouc 410 mm - 670 gr

• code /31128



Pro Claw 02-770 RSC

Levier métallique pour extraction
de pointes sans éclats

• code /31131




Clamot 30603001

Tendeur servant à la mise
en place

d'assemblage charpente

• code /31132



Kit équerre 10023702

Comprenant :

Fausse équerre bois 500 mm

Alpha 430 x 795 mm

Équerre alsacienne 800 x 32 mm

• code /30561



Étai/béquille de montage METSAPRO

téléscopique 2,30 m/3,00m • code /41280



Fil à plomb

d'architecte

METSAPRO

• code /41281

LEBORGNE



Cisaille à tôle étroite

175521

universelle - 260 mm - 2 lames étroites

• code /69589



Cisaille à tôle bichantourneuse

Gauche 175523 • code /2601

Droite 175522 • code /69590



Cisaille à tôle 175520

universelle - 260 mm

1 lame large, 1 lame étroite

• code /64432



Cisaille à tôle «pélican»

175551

droite - 300 mm • code /30350



Pince à retreindre 215536

Renforcée - 52mm

• code /1021537



Marteau de charpentier

135529

Manche acier avec aimant - 700 g

• code /64429



Pince à border 215531

Droite de 100

• code /49500



Pince à border 215533

coudée 45° de 60

• code /64434



Par des Couvreur pour les Couvreur




Rotalame®

071224

Pour plieuse acier

• code /59669



Plieuse d'atelier Lagoon® 081490

longueur : 2m

Capacités techniques : Acier 400 N/mm² 1,00 mm

Alu A5 1/2 dur H24 1,20 mm - Cuivre 1/4 dur, 1,00 mm,

Inox 470 N/mm² 0.80 mm - Zinc 1,60 mm

• Nous consulter



Plieuse de chantier Triade®

081452

Longueur : 2 mètres

Capacités techniques : Acier 400N/mm² 0.60 mm

Alu A5 1/2 dur H24 0.70 mm - Cuivre 1/4 dur 0.60 mm

Inox 470N/mm² 0.50 mm - Zinc 0.80 mm - Pieds démontables

• code /63358



Règle coupe feuille®

071252

Pour plieuse Triade - 2 mètres

• code /63361



NF

Echelle Platinum 300

TUBESCA

Coulissante à corde 2 plans

4,65 à 8,02 m

• code /411101



NF

Echelle Platinum 500

TUBESCA

Coulissante à corde

2 plans - hauteur 4,73 à 7,98 m • code /411121

2 plans - hauteur 5,72 à 9,98 m • code /411123

3 plans - hauteur 5,24 à 12,75 m • code /411124



NF

Echelle Platinum

TUBESCA

transformable 2 plans

2,35 x 4,04 m • code /411111

2,92 x 4,88 m • code /411113

3,48 x 6,00 m • code /411114



NF

Echelle Platinum

TUBESCA

transformable 3 plans

2,65 x 6,01 m • code /411118

3,49 à 7,69 m • code /411120

Echelle télescopique

X-Tenso

3,20 m

• code /411088

3,80 m

• code /411087



Echelle Platinum

TUBESCA

simple - Alu

2,97 m • code

/411092

simple - Alu

4,09 m

• code /411094



NF

TUBESCA-COMABI



NF

Marchepied

isolant Compact

Montants en fibre de verre

4 marches • code /33728

5 marches • code /33731



NF

Marchepied PRO ALU

Charge : 150 kg - 4 marches • code /22661

Charge : 150 kg - 5 marches • code /22662

Charge : 150 kg - 6 marches • code /22663

Charge : 150 kg - 7 marches • code /22664

Marchepied double marche

3 marches de chaque côté - alu

• code /343896

4 marches de chaque côté - alu

• code /343897



Plateforme individuelle

RAPTOR

2 marches

hauteur d'accès de 2,52 m

• code /97790

3 marches

hauteur d'accès de 2,71 m

• code /97791

4 marches

hauteur d'accès de 2,95 m

• code /97792

5 marches

hauteur d'accès de 3,18 m

• code /97793



NF

Plateformes PIRL

Plateforme télescopique

SHERPASCOPIC 2272/250

3 à 4 marches

Hauteur d'accès

de 2,78 à 3,02 m

• code /3611



Plateforme télescopique

PROFORT X'TEND

Hauteur d'accès

de 2,70 à 3,16 m

• code /48005



Échafaudage

T - ONE 155 Pliant
existe en différentes hauteurs de plateau de 0,70 m à 5,70 m
 Plateau 1,41 x 0,60 m -
 EN1004 Décret 2004-924
 3,70 m • code /30093
 4,70 m • code /34439



Échafaudage

ALU TOTEM 2 LINE 180
 Plateau 1,79 x 0,66m -
 Hauteur de travail 5 m
 • code /1001013
 Hauteur de travail 7 m
 • code /1001014




Echafaudage de façade

cadre en «H»
 R 200 Progress acier
 Composition sur demande.

TUBESCA-COMABI

Crinoline

Échelle d'accès en alliage léger, utilisée comme moyen d'évacuation et de sauvetage extérieur ou intérieur des bâtiments industriels.
 Fabrication sur mesure
 • Nous consulter



Monte-matériaux Apache

longueur 15 m - charge utile 150 kg -
 Monophasé 230v - 16 A
 • code /17829



Echafaudage télescopique

NANO TOWER

Montage sans vis ni outils par une seule personne
 4 hauteurs de plancher de 0,25 à 1 m
 • code / 630162



Échafaudage télescopique

X'TOWER

Plateau 1,54 x 0,60 m
 hauteur de travail 4 m
 • code / 308825
 hauteur de travail 4,80 m
 • code / 308826



Echelle KLIPEO

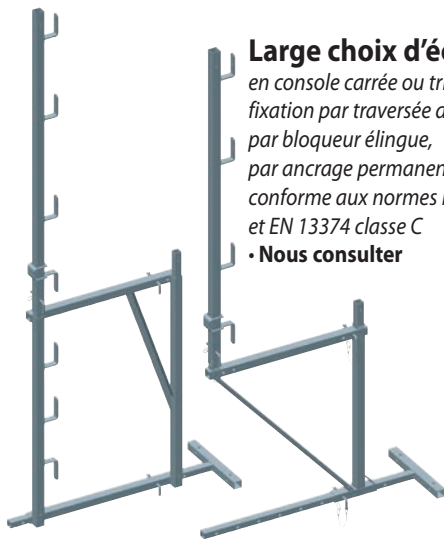
2453/633
 pack 330 mm • code /26941

Paire crochets

KLIPEO 2453/107
 Crochets de faitage
 • code /26943



Kit plaquiste ou solaire pour monte-matériaux Apache-COMABI
 • sur commande



Large choix d'échafaudages
 en console carrée ou triangle, en acier ou en alu
 fixation par traversée de mur, par crosse,
 par bloqueur élingue,
 par ancrage permanent MG 3 etc.
 conforme aux normes NFP 93-354
 et EN 13374 classe C
 • **Nous consulter**



Crochet de sécurité 030307
 Passe barre CAMBRÉ galvanisé
 • **code/6319**



Crochet de sécurité 031316
 Crochet de sécurité PLAT galvanisé
 • **code/15332**

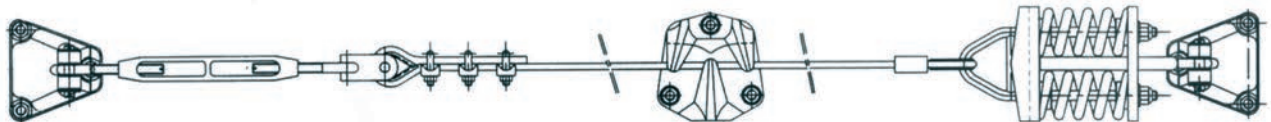


Crochet de sécurité 031318
 Crochet de sécurité CAMBRÉ galvanisé
 • **code/1021288**



Par des Couvreur pour les Couvreur

Lignes de vie



Treuil électrique
 DM 100E
 Force 100 kg
 Vitesse : 15 m/minute
 Hauteur 16 m - Poids 15 kg
 Câble acier anti-giratoire
 Ø 3 mm,
 L : 16 m
 Livré sans potence
 • **code /18929**



Filet de façade vert
 3 x 10 m • **code /979**

Treuil électrique


DM 200/1
 Force 200 kg
 Vitesse : 21 m/minute
 Hauteur 25 m - Poids 37 kg
 Câble acier anti-giratoire Ø 4 mm, L : 25 m
 Livré avec lance fixe
 • **code /1025750**




Potence de treuil Standard
 • **code /80262**



Agrispor



Filet en nappe
 Maille 100 mm
 Tresse 4,75 mm avec ralingue
 Dimensions sur demande
 • **nous consulter**



Filet garde-corps
 hauteur 1 m - longueur 10 m
 • **code/21258**

LEVAGE



Elingue tubulaire

- 33101010 1 t - 1 m violet • code /105012
- 33101015 1 t - 1,5 m - violet • code /105013
- 33101020 1 t - 2 m violet • code /1020882
- 33102020 2 t - 2 m vert • code /1020883
- 33102030 2 t - 3 m vert • code /1020884
- 33102040 2 t - 4 m vert • code /1020885
- 33103020 3 t - 2 m jaune • code /1020886
- 33103030 3 t - 3 m jaune • code /1020887
- 33103040 3 t - 4 m jaune • code /1020888
- 33104030 4 t - 3 m gris • code /1020889
- 33104040 4 t - 4 m gris • code /1020890

Elingue plate

- 31102020 2 boucles - 2 t - 2 m vert • code /1020891
- 31102030 2 boucles - 2 t - 3 m vert • code /1020892
- 31102040 2 boucles - 2 t - 4 m vert • code /1020893
- 31103030 2 boucles - 3 t - 3 m jaune • code /1020894
- 31103040 2 boucles - 3 t - 4 m jaune • code /1020895



Palan à chaîne

VSIII 500
Manuel 500 kg - 3 mètres
• code /1020873

Palan à chaîne

VSIII 1T
Manuel - 1 tonne - 3 mètres
• code /1020874



Palan à chaîne

CPV 5-8
Triphasé - capacité
500 kg - longueur de
chaîne 3 m
• Nous consulter



Palan à chaîne

VSIII 2T 1B
Manuel - 2 tonnes
3 mètres
• code /1020875



Palan à levier

YALEHANDY
500 kg
Course 1,5 mètres
• code /44822

Chariot porte-palan

HTPA 1T - 1 tonne • code /1020877
HTPA 2T - 2 tonnes • code /1020878



Yale®



Palan Yaletrac Y16 ST

1600 kg
20 mètres de câble
• code /1020881



Sangle EASY 28
à enrouleur automatique
longueur 3M - 600 Kg
• code /413010



Tendeur à cliquet

Crochet simple - 2T - 6M
• code /1021368



Tendeur à cliquet

Crochet double - 4T - 10M
• code /1021367

Cobaltix®



Tendeur à cliquet inversé

50 mm - 5T - 9ML • code /4748

Cobaltix®



Élingue chaîne

2 brins, Ø 8, long. 3 m
charge 2t (de 45° à 60°)
• code /27123

2 brins, Ø 10, long. 4 m
charge 3,150t (de 45° à 60°)
• code /27124

4 brins, Ø 8, long. 3 m
charge 3t (de 45° à 60°)
• code /27125

4 brins, Ø 10, long. 4 m
charge 4,750t (de 45° à 60°)
• code /27126

FIMM



Diable tubulaire

810 . 200 . 20
250 kg roues pleines
• code /3392



Diable tubulaire

810 . 000 . 129
250 kg - roues gonflées
• code /7055



Diable à escalier

810 . 210 . 030
3 roues - 250 kg
• code /3388

Diable à basculement assisté

810.302.121
Bavette fixe et repliable
Roues gonflées
Capacité 350 kg
• code /375252



PRAMAC

Transpalette

2,5 tonnes
• code /64071



INSTRUMENTS DE MESURE



Niveau laser rotatif GRL 400 H
À bouton unique adapté aux applications
de mise à niveau en extérieur
Portée 400 m
• code /656698



Niveau laser rotatif automatique
GRL 300 HV
Horizontal, vertical. Portée 300 m
Livré avec batterie et trépied
• code /31501




Laser rotatif à double pente
GRL 600 CHV
18V Li-ion (ou piles alcalines)
Portée 600 m
• code /656697



Laser combiné
GCL 2-15
Laser lignes rouges
et points combinés
Portée 15 m
• code /32184



Laser combiné
GCL 2-15 G
Laser lignes vertes
et points combinés
Croix laser vert à haute visibilité
Portée 15 m • code /37261



Laser lignes
GLL 3 - 80 C
3 plans connectés
Livré en coffret L-Boxx, batterie
12V, chargeur, support BM1 plus
• code /377025



Laser lignes
GLL 3 - 80 CG
3 plans connectés - vert,
Livré en coffret L-Boxx, batterie 12V,
chargeur, support BM1 plus
• code /377005



Caméra thermique
GTC 400 C
Plage de température
- 10° à + 400° C
Fonctionne avec piles
ou batterie 12V Bosch (fournie)
• code /380740



Détecteur thermique
GIS 1000 C
Thermomètre infrarouge et détecteur
d'humidité - écran couleur 2,8" couleur
plage de température - 40° à + 1000° C
Précision ± 1°C • code /96742



**Caméra
d'inspection**
GIC 120 C
«Cable» Ø 8,5mm 1,2 mètre
écran 3,5" couleur
sortie audio et vidéo
• code /97671



**Détecteur
mural**
GMS 120
Détecte bois, métaux
et câbles sous tension
jusqu'à 12 cm
• code /35752



**Détecteur
scanner mural**
D.TECT 120
Détecte métaux,
câbles sous tension,
bois et plastique,
jusqu'à 12 cm
• code /50635



Mire de chantier
GR 500
téléscopique jusqu'à 5 m
• code /97749



Trépied
BT 170 HD
téléscopique (107 - 165 cm)
• code /26060

Niveau de chantier
Pack niveau + trépied + mire
GOL 26G
Grossissement x 26
Précision de mise à niveau : 1,6 mm sur 30 m
Portée 100 m
• code /32185

INSTRUMENTS DE MESURE



GLM 30
Portée 30 m
Précision +/- 2mm/M
• code /50121



GLM 40
Portée 40 m
Précision +/- 1,5 mm/M
• code /50859



GLM 50 C
Connecté - Portée 50 m
Précision ± 1,5 mm/M
écran couleur
• code /96738



GLM 120C
Extérieur et intérieur
Connecté avec caméra par distance
Portée 150 m - Précision +/- 1,5 mm/M
• code /422966

STANLEY



Mesure ruban en acier
3 mètres • code/20073
5 mètres • code /20074
8 mètres • code/20075



Mesure POWERLOCK
5 mètres • code/5979
8 mètres • code/31803
10 mètres • code/54109



Mesure BLADE ARMOR FAT MAX
Fabrication française
5 mètres • code/421875
8 mètres • code/421877
10 mètres • code/97109



Mesure FAT MAX Nouvelle génération
5 mètres • code/538390
8 mètres • code/538392



Mesure MASTER II
Longue à rouleau
50 mètres
• code /29177



Mesure pliante Dural
2 mètres • code/5948

Mesure DECAJOUR
Longue à rouleau - 20 mètres
• code/5982



Mesure longue à rouleau
Fibre de verre - 20 mètres • code/1001033
Fibre de verre - 30 mètres • code /1001034
Fibre de verre - 30 mètres - poignée fibre de verre • code /1001035
Fibre de verre - 60 mètres - poignée fibre de verre • code/1001036



Testeur d'humidité
Stanley 077030
Deux broches inox
écran LCD - rétro éclairé
• code /32272



Niveau digital FATMAX 60 cm • code /40897



Niveau FATMAX PRO 180 cm • code /1024470



Niveau tubulaire FATMAX Niveau 3 bulles
60 cm • code/32263 - 120 cm • code/32268 - 200 cm • code/32269



Détecteur bouche à clé et canalisation BC6

Équipé d'un disque Ø 200
Permet de détecter une bouche à clé à 50 cm de profondeur
• code /1023822



Topomètre

MD 019 Roue à rayon
Mesure en mètre et cm jusqu'à 10 km
• code /2258

GROUPES ÉLECTROGÈNES



GROUPES ÉLECTROGÈNES



INVERTER P2000 I
Insonorisé
Moteur Yamaha MZ80 4 essence
Sécurité manque d'huile
Puissance 2,0 kW mono
• code /200673



INVERTER P3000 I
Insonorisé
Moteur Pramac
Puissance 2,5 kW mono
• code /997469



INVERTER P3500 I
Insonorisé
Moteur Pramac
Démarrage électronique
Puissance 3,3 kW mono
• code /997470



INVERTER P3500 I/Open
Insonorisé
Moteur Pramac
Puissance 3,3 kW mono
• code /997472



E 4000
Moteur Honda GX200 essence
Sécurité manque d'huile
Puissance 3,1 kW mono
• code /200670




E 5000
Moteur Honda GX270 essence
Sécurité manque d'huile
Puissance 4,6 kW mono
• code /200671



PX 5000
Moteur Pramac SR 188 F essence
Sécurité manque d'huile - Puissance 3,6 kW mono
Grand réservoir (25 l) - Kit brouette intégré AVR de série
• code /200674



ES 8000 AVR
Moteur Honda GX390 essence
Sécurité manque d'huile
Puissance 6,4 kW mono AVR de série
• code /200672



Kit brouette
Pour groupes électrogènes Séries E et S
• code /201601



Motopompe thermique
MP36-2
Moteur Honda GX120 essence
600l/min
• code /200675



Kit complet 2"
Pour motopompe
Longueur aspiration 5 m
Refoulement 25 m
• code /200676



Large gamme d'outils à batterie universelle 36 v Lithium Lion · Nous consulter



STIHL®

Débroussailluse FS 560 C - EM
cylindrée 57,1 cm³ - Puissance 2,8 kW
poids 10,2 kg · code /1020973

Débroussailluse FS 91
cylindrée 28,4 cm³ - Puissance 0,95 kW
poids 5,8 kg · code /318238



Débroussailluse à dos FR 460 TC - EFM
démarrage électrique - cylindrée : 45,6 cm³
Puissance 2,2 kW - Poids 11,4 kg · code /97858



Tondeuse autoportée RT 4082
Moteur STIHL EVC 4000 8,2 kW - transmission
hydrostatique - Largeur de coupe 80 cm
· Nous consulter



Tondeuse autoportée RT 5097
Moteur Briggs et Stratton 8,2 kW
Transmission hydrostatique - Largeur de coupe 95 cm
· Nous consulter

Tondeuse autotrackée RM 448TC
Moteur Briggs et Stratton 2,1 kW Largeur de
carter 46 cm
· code /13285



Robot de tonte
RMI 632
Entièrement automatique
pour des surfaces pouvant aller jusqu'à 5000 m²
· Nous consulter



ESPACES VERTS



Tronçonneuse d'élagage

MS 201 TC - M

Cylindrée 35,2 cm³ - Puissance 1,8 kW
Poids : 3,7 kg - Longueur de guide 35 cm
• code /431



Tronçonneuse d'élagage

MS 194 T

Cylindrée 31,8 cm³ - Puissance 1,4 kW
Poids : 3,3 kg - Longueur de guide 35 cm
• code /49150



Tronçonneuse d'élagage

MS 151 TC - E

Cylindrée 23,6 cm³ - Puissance 1,1 kW
Poids : 2,6 kg - Longueur de guide 25 cm
• code /640798



Découpeuse à disque TS 410

Puissance 3,2 kW - Cylindrée 66,7 cm³
Poids : 9,5 kg - avec disque résine Ø 300 mm
Équipée d'une prise d'arrosage
• code /36074



Découpeuse à disque TS 420

Puissance 3,2 kW - Cylindrée 66,7 cm³ - Poids : 9,7 kg
avec disque résine Ø 350 mm
Équipée d'une prise d'arrosage
• code /6116



Découpeuse à disque TS 800

Puissance 5 kW - Cylindrée 98,5 cm³
Poids : 12,7 kg - Ø 400 mm
démarrage «élastostart plus»
Équipée d'une prise d'arrosage en série
• Nous consulter



Sécateur compact F6

Poids 210 g - capacité maxi 20 mm
• code /51175



Sécateur ergonomique droitier F8

Poids 245 g - capacité maxi 25 mm
• code /51176



Sécateur universel F2

Poids 250 g - capacité maxi 25 mm
• code /51174



Sécateur droitier F7

Poids 290 g - capacité maxi 25 mm
Poignée tournante
• code /51177

STIHL®



Tronçonneuse

MS 400 C-M

Cylindrée 66,8 cm³ - Puissance 4 kW
Poids : 5,8 kg
Longueur du guide 50 cm
• code /657243



Taille-haies thermique HS 82R

Cylindrée 22,7 cm³ - Puissance 0,7 Kw
Longueur de coupe 600 mm • code /15212
Longueur de coupe 750 mm • code /15849



Bypass

Ébrancheur à Bypass Lg 75 cm
Poids 1150 g
capacité maxi 35 mm
• code /16810



Cisaille à haie

Poids 1050 g • code /51178



Motobineuse MH 585

Moteur Kohler 4 Tps
2, 3 kW
Largeur de travail 85 cm
• code /36145



Broyeur thermique

GH 370 S

Moteur Briggs et Stratton
3,4 kW
Capacité maxi des branches
Ø 45 mm
• code /547277

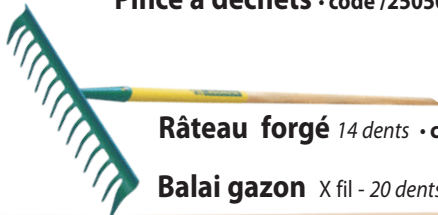




LEBORGNE



Pince à déchets • code /25050



Râteau forgé 14 dents • code /58100



Balai gazon X fil - 20 dents acier • code /25017



Balai gazon XL 27 dents • code /25018



Pelle alu Maniplus • code /24985

Merlin éclateur
NOVAMAX 3,7 kg
• code /1023563



Hachette
manche galbé - 0,6 kg
• code /42404



Hachette
manche Novagrip - 0,8 kg
• code /1023565



Serpe 2 taillants
22 cm • code /61553



Serpe italienne
manche cuir - 28 cm
• code /58108



Marteau de coffreur
manche Nanovib
• code /42083



Marteau de coffreur
0,7 Kg manche NOVAGRIP
• code /62408



Massette angles abattus
1,2 kg - manche NOVAGRIP
• code /24999




Masse couple 4 kg - manche NOVAGRIP
• code /1023561



Grattoir Batipro 30 cm • code /42081



Pioche de terrassier
sans manche • code /21755
manche frêne seul • code /30255



Pioche de terrassier
2 Kg - manche NOVAGRIP • code /24990

Manche pioche 90 cm NOVAGRIP • code /1022768



Pince à décoffrer
longueur 60 cm • code /3233
longueur 70 cm • code /3234
longueur 80 cm • code /3235



Barre à mine
1,50 m • code /43960 - 1,70 m • code /4512



Pince à talon Nanovib flamme • code /25044

MATÉRIEL BÂTIMENT



Bétonnière ST350

Cuve : 340 litres - Volant démultiplié - Moteur essence
Tractable à 90 km/h - Entraînement courroie
• code /39940



Bétonnière BI 175 F

Cuve : 160 litres - Moteur électrique 220 V - 850w
• code /25045



Bétonnière BI 190 F

Cuve : 170 litres - Moteur électrique - 220 V - 850w
• code /43412

Brouette deux roues RG 9160

160 litres - Roues gonflables • code /4691



Brouette tubulaire

RG 1360 - 100 litres 9/10 - Roue gonflable • code /26898

RI 1360 - 9/10 - Roue increvable • code /26899

Brouette de carreleur étroite

RG 1320 - 110 l - Roue gonflable • code /4688



Brouette tubulaire

Tous travaux, roue souple increvable
100 litres - 9/10
• code /998349



Malaxeur électrique

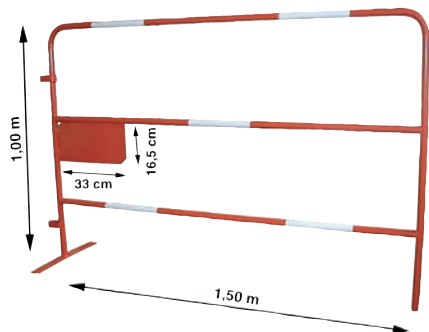
PROMIX 1600V à deux vitesses variables - Puissance 1600 W
Volume malaxage 90 litres
• code /998367



SAINT-DENIS
MATÉRIEL
POUR LE
BÂTIMENT

Barrière TP

Plaque soudée - Longueur 1,50 M
Hauteur 1,00 M • code /8608



Aiguille vibrante

PROVIB électrique monophasée-
Puissance 2,3 Kw - Aiguille Ø 36 mm
Longueur 3M • code /998365



Serre joint de coffrage

Longueur 100 cm Ouverture 80 cm
• code /43328

Tréteau de maçon

Ø 42 - Pieds fixes - Réglable de 1,20 à 2,19 M • code /26876



Étai métallique peint

EAP04 - Réglable de 1,60 à 2,90M
• code /1022239

MATÉRIEL BÂTIMENT



Coffre de chantier

50 L - 550 x 300 x 300 mm
 • code /510570
 80 L - 670 x 350 x 350 mm
 • code /510571
 105 L - 850 x 350 x 350 mm
 • code /510572



Tréteaux pliants

La paire • code /69821

Équerre de maçon ALU

60 x 80 cm • code/20539
 60 x 100 cm • code/22717
 100 x 150 cm • code/17759



Règle de maçon ALU 100 x 18 mm

2 MI • code/23569 2,5 MI • code/23568
 3 MI • code/23610 4 MI • code/23551
 5 MI • code/23550 6 MI • code/23609

Embout pour règle 100 x 18 mm • code/3700

Auge plâtrier Caoutchouc

10 litres • code /13399
 20 litres • code /55743
 40 litres • code /13400



Auge CAPAZO Pro

42 litres

Rouge • code /642480
 Bleue • code /642479
 Noire • code /411134



Seau plastique

ECO 11 litres
 • code /2317



Seau caoutchouc

13 litres
 • code /13401



Piquet de chantier

K 5 B
 1 face • code /53684



Fardier cylindrique

• code /29408



Porte ceinture

3 POCHES HOLSTER - P71172 • code /22457



Ceinture porte holster

HEAVY WEIGHT P71819
 • code /22453



Sacoche charpentier holster

P71744
 • code /22454



Sacoche multi-usages

DOUBLE HOLSTER P71750
 • code /22455



Porte mètre holster

P71831
 • code /23637



Porte marteau holster

P71869
 • code /23036



Poche à clous

860 AC en cuir
 2 compartiments avec ceinture
 • code /63097



Poche à clous

856 A/C en cuir
 5 compartiments avec ceinture
 • code /10341

OUTILLAGE À MAIN



Truelle italienne ronde
BR 20
• code /462



Truelle italienne ronde
BR 22
• code /463



Truelle langue de chat
de 14 • code /472

Truelle langue de chat
de 16 • code /473



Platoir rectangulaire
120 x 280mm - Acier • code /43190



Pince étou bec long XPERTY • code /97315

Pince étou XL XPERTY • code /97316



Pelle col de cygne pointue en 27
• code /9567




Manche pelle

Frêne Ø 40 • code /53044
Nova Ø 40 • code /64228



Balai de cantonnier CRINOVIL
40cm • code/9867



Balai de cantonnier PIASSAVA
40cm • code/9864



Poudre de traçage
400 grs - bleue • code /58727
400 grs - rouge • code /58728
400 grs - blanche • code /79050
1 kg - bleue • code /24577
1 kg - rouge • code /48288



Cordex métal
Alu 30 MI
• code /37654

Manche pour balais de cantonnier
1,50 m • code/57143




Taloche plastique
28 x 41 cm • code /29403



Taloche bois
30 x 40 cm • code /3690



Finisoir rectangulaire
Bois / mousse
14 x 25 cm
• code /20540



Frotasse polyéthylène
27 x 15 cm • code /60996



Platoir Inox
Bout ovale - 45 cm
• code /481

Chevillette affutable
120 x 250 cm
• code /31071



Pointe de ciseau
300 x 16 cm
• code /26221



Ciseau pierre
300 x 16 cm
• code /26220




Poignée pare coups
Ø 16
• code /22287



Cordex géant plastique
400415 - 30 m
• code /9037



Niveau «NIVOTOP» Trapèze
40 cm • code /675160
50 cm • code /675161
60 cm • code /675162
80 cm • code /675163
100 cm • code /675164



Niveau «NIVOTOP» Rectangle
50 cm • code /675168
60 cm • code /675170
80 cm • code /675171



Niveau «NIVOTOP» Trapèze Magnétique
40 cm • code /675165
50 cm • code /675166
60 cm • code /675167

OUTILLAGE À MAIN



Pince à siphon
avec insert plastique à mémoire de forme
• code /97152



Pince électricien multifonction
Isolée 1000 V • code /97136

Pince coupante isolée

1000 V grande ouverture
• code /97151



Tenaille russe Knipex
200 mm • code /3974 220 mm • code /3975
250 mm • code /3976 280 mm • code /3977



Tenaille russe
démultipliée, zinguée- 250 mm
• code /97150



Pince multiprise COBRA 87
180 mm • code /100675 250 mm • code /100676
300 mm • code /100677 400 mm • code /100678



Clé universelle
pour armoires et système
de fermeture standard
• code /45880



Ergostrip
Outil universel à dénuder
• code /303848



Jeu de 12 clés mixtes
7 à 24 mm « Expert »
• code /39750



Jeu de 7 clés mixtes à cliquet
8 à 19 mm « Expert »
• code /39675




Jeu de 10 clés à pipe
8 à 19 mm 6x12 pans « Expert »
• code /39818



Pince à dénuder automatique
EXPERT • code /379425



Jeu de 6 tournevis isolés
1000 V - fente/PZ « Expert »
• code /40738



Jeu de 6 tournevis fente/PZ
« Expert »
• code /40734



Paire de chandelles
3T EXPERT
• code /40031



Coffret douilles 1/2"
22 pièces « Expert »
• code /40401



Coffret douilles 1/4"
34 pièces « Expert »
• code /40402



Coffret d'embouts 1/4"
48 pièces + porte-embout « Expert »
• code /40014



Coffret d'embouts + douilles
39 pièces + porte-embout « Expert »
• code /40059

OUTILLAGE À MAIN



Jeu de 3 pinces

VE.A4PB 1000 volts
• code /1021345



Jeu de 4 pinces

CPE.A1PB
multiprise, coupante,
universelle et bec 1/2 rond
• code /1021346



Pack VE.A2PB

3 pinces, 4 tournevis, 1000 volts
installation et maintenance • code /20506



Pince multiprise

181A.18CPE PB
180 mm • code /25885



Pince demi-ronde

183AE.20VEPB Bec long, multifonctions
Isolée 1000 volts, 200 mm • code /639403



Jeu de 4 pinces circlips

PCJ4PB
interieur/extérieur • code /34015



Pince à riveter

Y.103CPB
ressort de rappel capacité Ø 5 mm
• code /7078




Pince étou

501APB
bec long
• code /21763



Jeu de 9 clés à pipe

75.J9PB
débouchées OGV - 6 pans - 8 à 19 mm • code /1000461



Jeu de 7 clés

89 SR.J7PB RESISTORX
à têtes sphériques n° 10, 15, 20,
25,27,30,40 • code /569



Jeu de 9 clés mâles

83SH.JP9APF
longues - têtes sphériques 1,5 à 10 mm
• code /67608



Jeu de 6 clés en "P"

84TZSA.PB
6 pans à têtes sphériques
• code /3459



Clés mixtes à cliquet articulé

467B.JP10PB
Jeu de 10 clés de 8 à 19 mm • code /25169




Jeu de 10 clés mixtes 440.JP10PB
de 8 à 19 mm • code /25884

Jeu de 12 clés mixtes 440.JP12APB
de 7 à 24 mm • code /1000460




Jeu de 6 tournevis

ATP.J6PB
4 plats, 2 Phillips • code /25165



Jeu de 6 tournevis

ATD.J6PB
4 plats, 2 posidriv • code /25166



Jeu de 5 tournevis

ATD.J5TVEPB
isolés, plats et posidriv
• code /6488

Jeu de 5 chasse goupilles

249.GPB
• code /3461



Coupe boulon Facom

N° 1 990.B1PF - 600 mm • code /35466
N° 2 990.B2PF - 750 mm • code /35467
N° 3 990.B3PF - 900 mm • code /35468



Coffret composition

R2.NANO1PB - 1/4"
Douilles radio + embouts
• code /28670



Coffret douilles

S.161-2P6PB
1/2" avec cliquet - Tête ronde S. 161 B
Coffret de 19 outils
• code /1024643



Scie à métaux

601PB
• code /682



Pince coupe tout

980.PB • code /20257



Clé dynamométrique

200 NM avec cliquet S. 208-200
• code /157079



Cric rouleur standard

DL.32APB
3,2 tonnes - Montée rapide
Hauteur mini 145 mm
Levée maxi 504 mm
Poids 38 Kg
• code /14386



RANGEMENT BOITES À OUTILS



Boite organizer
BP.Z46APB - 46 cases
• code /78986



Caisse à outils
BT.11GPB
5 cases - 470 x 220 x 215
• code /2092



Tool box
BP.C16NPB -
41,1 x 19,9 x 18,5 • code /22794
BP.C19NPB -
49,3 x 26,4 x 24,8 • code /22795



**Large gamme
de servantes d'atelier**
• Nous consulter



Sac à dos textile
BS.L30PB
• code /45194



Boite à outils textile
Trolley BS.R20PB
• code /46249



Boite à outils BS.T20PB
Boite à outils textile renforcé
20" mini Probag • code /25883



**Sacoche outils
textile compact**
BS.SMBPB
• code /50232

Exemple de
composition



**Choisissez vos malettes et empilez-les
pour composer votre propre tour de rangement**

FAT MAX TSTAK

STANLEY

Trolley Alu
TSTAK FMST 1 - 72363
Téléscopique
Capacité 100 kg
sur surfaces planes
et 50 kg
dans les escaliers
• code /49313



**Malette
organiseur 6,3 l**
TSTAK FMST 1 - 71970
avec 7 godets amovibles
• code /49186



Malette 8 l
TSTAK FMST 1 - 71969
2 tiroirs avec
compartiments
modulables
• code /49183



Malette 9,5 l
TSTAK FMST 1 - 71968
Grand tiroir avec
6 godets amovibles
• code /49185



Malette 13,5 l
TSTAK FMST 1 - 71966
avec un plateau mousse
modulable
• code /49181



Malette 14 l
TSTAK FMST 1 - 71967
Grande poignée
avec un plateau
mousse modulable
et un organisateur
• code /49182



Malette 23 l
TSTAK FMST 1 - 71971
Grand volume
avec panier porte-outils
• code /49187



Boite Stanley
10 compartiments «HAUTE» • code /1019778
10 compartiments «BASSE» • code /1025794



Boite Stanley Fat Max
1-95-615
bi matière - 51 cm
• code /1022529



Boite à outils étanche
CANTILEVER 46 cm
FMST1 - 71219
• code /46145

**Servante d'atelier
Fat Max**
1-95-622
Grande capacité
• code /32278

STANLEY



**Coffre de chantier
Stanley**
ROULANT 1-97-503
• code /19409



ENTRETIEN HYGIÈNE



Malette pharmacie
ABS 14
Premier secours 1 à 4
personnes Plastique
• code /37616



Trousse de premiers secours
SAVE BOX
Convient pour 5 à 10 personnes
• code /521096



Trousse de secours Multi activités
Convient pour 1 à 5 personnes
• code /521097



Malette pharmacie
ASEP SOLO
Trousse secours individuelle
• code /31912



Bac roulant 4 roues
660 litres • code /3916



Bac roulant 2 roues
120 litres • code /3913 240 litres • code /3914
340 litres • code /3915



Poubelle plastique
+ couvercle - 50 litres
• code /60934
+ couvercle - 80 litres
• code /60936



Poubelle caoutchouc
+ couvercle - 75 litres
• code /60932



Savon rouge
SOCODA
Bidon 4,5 litres
Fortes salissures
• code /108384
Boite 600 ml
Fortes salissures
• code /19839



Savon microbilles
SOCODA
Bidon 5 litres
Salissures courantes
• code /110806



Savon jaune
SOCODA
Bidon 4,5 litres
Très fortes salissures
• code /108385



Lingettes de nettoyage
SWIPEX
Lot 80 p
• code /28128



Bobine de ouate
EP 1020 • code /54086

Bobine de ouate
Chamois 26 x 30 GGBC 800
• code /104983

Chiffons absorbants
Couleur claire - 10 kg
• code /15291



Chiffons Leader blanc
Coupé 40 x 50 - 120 pièces
• code /1024759



Pompe fuel
électrique 220 volts 60 l/mn équipée
Flexible 4 m - Pistolet manuel - Raccords alu
• code /1020408



Pistolet de graissage
Pneumatique à cartouche au coup par coup
• code /6076

Pompe à graisse
Manuelle à cartouche avec flexible • code /33883



Groupe de distribution gazole
230 V Débit : 60 l/mn,
avec flexible 6 m
Pistolet automatique
Compteur 3 chiffres
• code /1022150



Boîte de graisse
1 kg • code /37998

Cartouche de graisse
400 g • code /33884

AEROSOLS



Traceur de chantier aérosol

- Fluo rouge • code /1021460
- Fluo orange • code /1021461
- Fluo jaune • code /1021462
- Fluo vert • code /1021463
- Fluo bleu • code /1021464



Peinture aérosol de finition

- Blanc mat • code /24683
- Blanc satiné • code /24681
- Blanc brillant • code /24682
- Noir satiné • code /24684
- Noir brillant • code /24685
- Gris argent • code /24686
- Vert • code /24689
- Rouge • code /24690
- Jaune • code /24687
- Bleu • code /24688
- Vernis universel brillant • code /34923



Net'dex
Nettoyant contact 501
aérosol
• code /1602



Leak détector
Détecteur de fuites 952
aérosol
• code /1603



Anti-adhérent soudure 807
aérosol
• code /1612



Réduce 4
Super dégrissant 800
aérosol
• code /1604



WR+
Dégrissant 805
aérosol
• code /1610



Dégrilub
Dégrissant lubrifiant 801
aérosol
• code /1611



Tefliss
Lubrifiant sec 701
aérosol
• code /105372



Filduc 1879
Huile de coupe 1879
aérosol
• code /1616



Souffleur 2
Souffleur 9502
aérosol
• code /1619



Graisse universelle
Graisse propre 635
aérosol
• code /105379



SI 4
Graisse silicone 621
Tube 100 gr
• code /1635



WSA
Graisse marine 605
aérosol
• code /1634



Gliss bois
10.823
aérosol 300 ml
• code /1613



Tue frelons
4591 A6
aérosol 1000 ml
• code /19335

PROJECTEURS ENROULEURS



Projecteur Led
ORUM Portable 360°
8050 Lumens
avec 5 m de câble
• code /640815



Projecteur Led R17000
Portable 360° 17000 Lumens
(avec boîtier de commande
et support de montage sur trépied)
• code /717631



Trépied TS 300 - 3 m
avec pieds rabattables
• code /717632

professionalLINE



Enrouleur de câble
avec Powerblack IP 44
25 m + 5 m - 3G 2,5
• code /342632



Enrouleur de câble
IP 44
25 m 3G 2,5 • code /342629
40 m 3G 2,5 • code /342630

brennenstuhl®

Lampe 4 LED
rechargeable
• code /413042



Projecteur Led
JARO
Portable, rechargeable, 2000 lumens
• code /50370



Projecteur Led RUFUS 3010A
Portable, rechargeable,
avec haut parleur Bluetooth,
3000 lumens
• code /684733



Projecteur Led BLUMO
Portable, rechargeable
avec haut parleur Bluetooth,
3000 lumens
• code /547433



Enrouleur MURAL
Automatique 10 m + 1,5m 3G1,5
• code /42042
Automatique 20 m + 1,5m 3G1,5
• code /42043



Enrouleur inversé
25 m - 3G2,5
• code /42039
40 m - 3G2,5
• code /35889



Enrouleur
BAT PRO
25 m - 3G2,5
• code /44136
40 m - 3G2,5
• code /43504



Enrouleur
SILVER BABY
10 m - 3G1,5
• code /42034



Enrouleur
SILVER
25 m - 3G2,5 • code /42037
33 m - 3G2,5 • code /42038
40 m - 3G1,5 • code /35855
40 m - 3G2,5 • code /35856

OPTIMISER SON ESPACE DE TRAVAIL

Optima
SYSTEM



groupe pascal



Nous consulter pour renseignements :
04 92 40 25 49



Sécurité et réglementation



Réduction de la pénibilité



Augmentation de votre productivité



Image professionnelle



Augmentation de votre confort

47

Aménagements intérieurs et extérieurs innovants pour véhicules utilitaires

SIGNALETIQUE



Signalisation permanente

Panneaux leds



Signalisation directionnelle

ISO SIGN



Signalisation temporaire

Signalétique



Un grand choix en magasin et sur commande

NOVAP 

Nouvelle gamme de disques et panneaux haute visibilité jaune fluo





ANDRETY



VOTRE SÉCURITÉ MÉRITE NOTRE EXPERTISE


*partenaire
de vos constructions avec :*



NOTRE EXPERTISE, VOTRE EXIGENCE



tolerie · découpage · emboutissage
Zone Artisanale - 74430 LE BIOT
Tél. 50 72 14 50 et 50 72 10 00
Fax : 50 72 12 18



ubbink

Les éléments maîtrisés

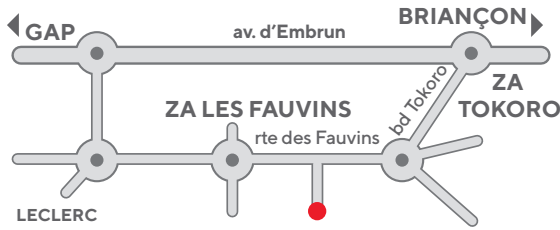
®

GAP

18 bis route des Fauvins
05000 GAP
Tél. 04 92 40 25 00
Fax 04 92 52 27 44

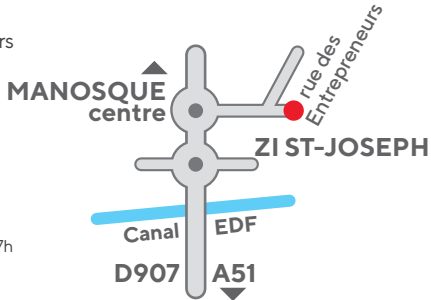
OUVERT

du lundi au vendredi de 7h30 à 12h
et de 13h30 à 17h30
Aciers : du lundi au vendredi
de 8h à 12h et de 14h à 17h



MANOSQUE

182, rue des Entrepreneurs
Z.I. St-Joseph
04100 MANOSQUE
Tél. 04 92 71 78 00
Fax 04 92 71 78 09



OUVERT du lundi au jeudi
de 7h30 à 12h et de 13h30 à 17h
le vendredi de 7h30 à 12h
et de 13h30 à 16h

AVIGNON

15, av. Fontcouverte
84000 AVIGNON
Tél. 04 90 88 54 67
Fax 04 90 87 03 04

OUVERT

du lundi au jeudi
de 7h30 à 12h
et de 13h30 à 17h30
le vendredi de 7h30 à 12h
et de 13h30 à 17h



MARSEILLE

15, bd Jean Eugène Cabassud
13010 MARSEILLE
Tél. 04 91 80 33 66
Fax 04 91 80 96 30

OUVERT

du lundi au jeudi
de 7h à 12h
et de 13h30 à 17h30
le vendredi
de 7h à 12h
et de 13h30 à 17h

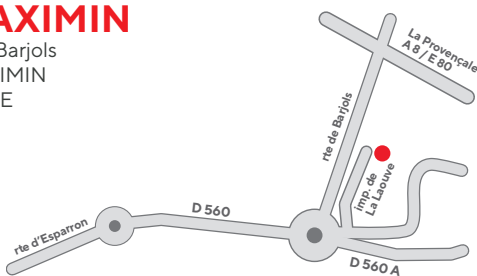


SAINT-MAXIMIN

Laouve - Route de Barjols
83470 SAINT-MAXIMIN
LA-SAINTE-BAUME
Tél. 04 94 59 81 31
Fax 04 94 69 83 60

OUVERT

du lundi au vendredi
de 7h30 à 12h
et de 13h30 à 17h



BRIANÇON

C. Cial Sud
445, route des Maisons Blanches
05100 BRIANÇON
Tél. 04 92 40 52 20
Fax 04 92 50 46 79

OUVERT

du lundi au vendredi
de 7h30 à 12h
et de 13h30 à 17h30



DIGNE-LES-BAINS



OUVERT

du lundi au jeudi
de 7h30 à 12h
et de 13h30 à 17h
le vendredi de 7h30 à 12h
et de 13h30 à 16h

CARPENTRAS

1113, av. Dwight-Eisenhower
84200 CARPENTRAS
Tél. 04 90 60 86 81
Fax 04 90 60 86 98

OUVERT

du lundi au
vendredi
de 7h30 à 12h00
et de 13h30 à 17h30



ISTRES

Z.I. Le Tubé
Allée de Montgolfier
13800 ISTRES
Tél. 04 86 64 11 42
Fax 04 86 64 11 44

OUVERT

du lundi au vendredi
de 7h30 à 12h
et de 13h30 à 17h



AUBAGNE

Rue de Lenche
ZI Les Paluds II
13400 AUBAGNE
Tél. 04 42 62 41 20
Fax 04 42 62 41 24

OUVERT

du lundi au vendredi
de 7h30 à 12h
et de 13h30 à 17h



● Emplacement établissements Andrety